

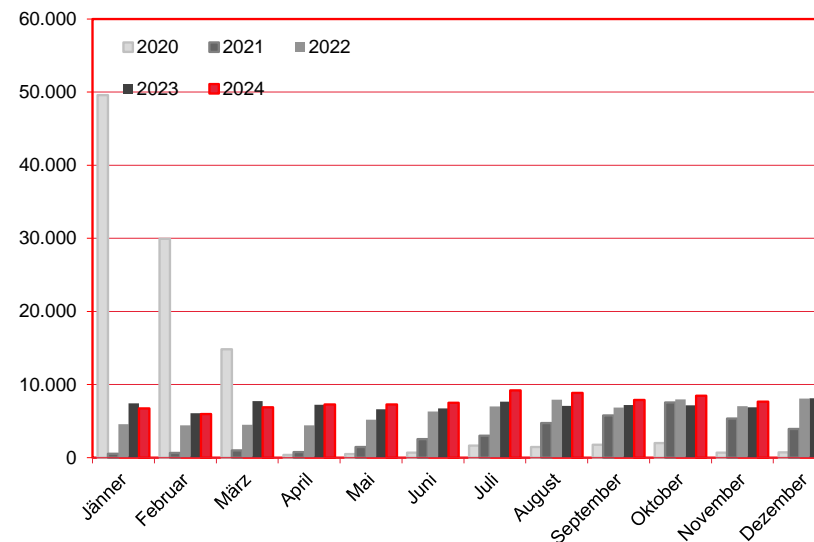
Nächtigungen im Jahresverlauf 2020 - 2024

Alle Unterkünfte

Russland

WIEN

Monat	2020	2021	2022	2023	+/- in %	2024	+/- in %
Jänner	49.588	550	4.567	7.424	62,6%	6.746	-9,1%
Februar	29.951	632	4.438	6.075	36,9%	5.970	-1,7%
März	14.814	998	4.520	7.752	71,5%	6.895	-11,1%
April	376	779	4.426	7.251	63,8%	7.267	0,2%
Mai	481	1.475	5.194	6.617	27,4%	7.271	9,9%
Juni	700	2.521	6.314	6.741	6,8%	7.514	11,5%
Juli	1.644	3.010	7.016	7.663	9,2%	9.223	20,4%
August	1.459	4.730	7.917	7.103	-10,3%	8.855	24,7%
September	1.780	5.763	6.836	7.204	5,4%	7.879	9,4%
Oktober	1.993	7.540	7.971	7.179	-9,9%	8.480	18,1%
November	701	5.363	7.062	6.879	-2,6%	7.653	11,3%
Dezember	713	3.940	8.090	8.114	0,3%	10.342	27,5%
Gesamtjahr	104.200	37.301	74.351	86.002	15,7%	94.095	9,4%



Alle Unterkünfte: Hotels, Pensionen, Jugendherbergen, Campingplätze und sonstige Unterkünfte
Besuche bei Freunden und Verwandten nicht erfasst.

Quelle: MA 23 - Dezernat Statistik

Herausgeber: WienTourismus

Angela Zettel, Tel. +43-1-211 14-125; angela.zettel@wien.info

Diese und andere Statistiken finden Sie unter:

www.B2B.wien.info (Kapitel: Statistik & Marktforschung)

Ankünfte und Nächtigungen Jänner-Dezember 2010 - 2024

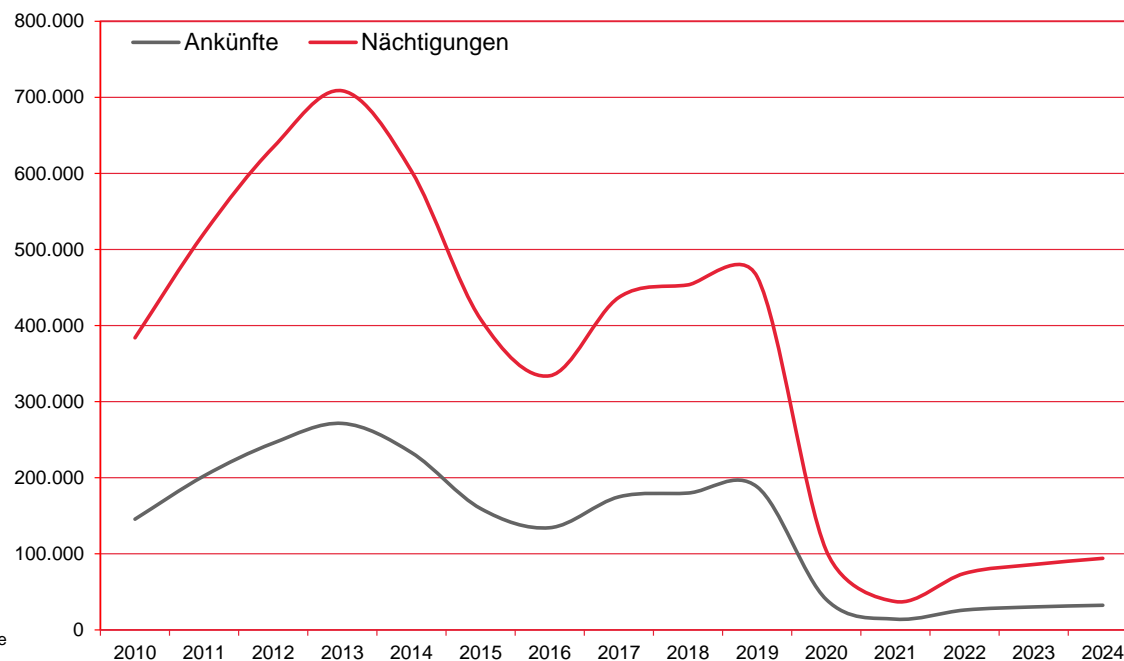
WIEN

Alle Unterkünfte

Russland

0

Jahr	Ankünfte	+/- in %	Nächtigungen	+/- in %
2010	145.580	36,0%	383.943	35,3%
2011	202.485	39,1%	521.540	35,8%
2012	245.567	21,3%	634.398	21,6%
2013	271.458	10,5%	708.646	11,7%
2014	233.117	-14,1%	603.063	-14,9%
2015	159.492	-31,6%	408.436	-32,3%
2016	134.322	-15,8%	334.070	-18,2%
2017	174.948	30,2%	437.102	30,8%
2018	179.901	2,8%	453.540	3,8%
2019	188.023	4,5%	464.194	2,3%
2020	39.937	-78,8%	104.200	-77,6%
2021	14.188	-64,5%	37.301	-64,2%
2022	26.119	84,1%	74.351	99,3%
2023	30.231	15,7%	86.002	15,7%
2024	32.393	7,2%	94.095	9,4%



Alle Unterkünfte: Hotels, Pensionen, Jugendherbergen, Campingplätze und sonstige Unterkünfte
Besuche bei Freunden und Verwandten nicht erfasst.

Quelle: MA 23 - Dezernat Statistik

Herausgeber: WienTourismus

Angela Zettel, Tel. +43-1-211 14-125; angela.zettel@wien.info

Diese und andere Statistiken finden Sie unter:
www.B2B.wien.info (Kapitel: Statistik & Marktforschung)

Nächtigungsanteile Jänner-Dezember 2024

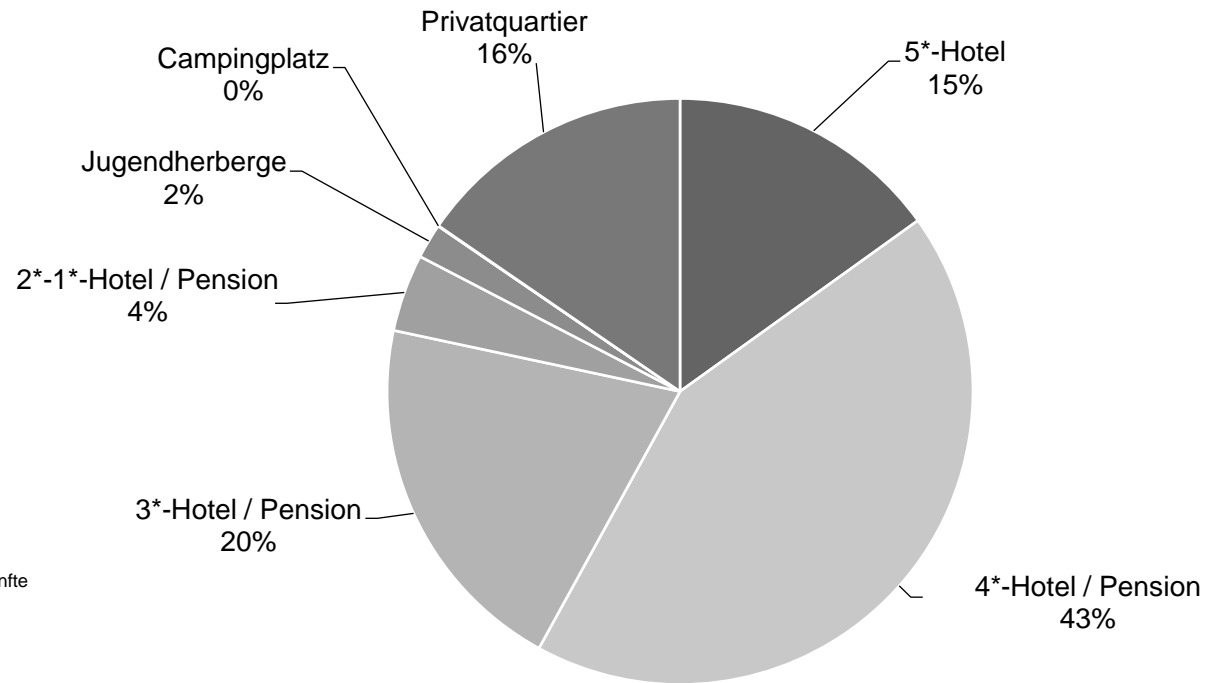
Alle Unterkünfte

Russland

0

WIEN

Kategorie	Nächtigungen	Anteil in %
5*-Hotel	14.195	15,1
4*-Hotel / Pension	40.378	42,9
3*-Hotel / Pension	19.148	20,3
2*-1*-Hotel / Pension	4.022	4,3
Jugendherberge	1.811	1,9
Campingplatz	24	0,0
Privatquartier	14.517	15,4
alle Unterkünfte	94.095	100



Alle Unterkünfte: Hotels, Pensionen, Jugendherbergen, Campingplätze und sonstige Unterkünfte
Besuche bei Freunden und Verwandten nicht erfasst.

Quelle: MA 23 (Dezernat Statistik)

Herausgeber: WienTourismus

Angela Zettel, Tel. +43-1-211 14-125; angela.zettel@wien.info

Diese und andere Statistiken finden Sie unter:

www.B2B.wien.info (Kapitel: Statistik & Marktforschung)