

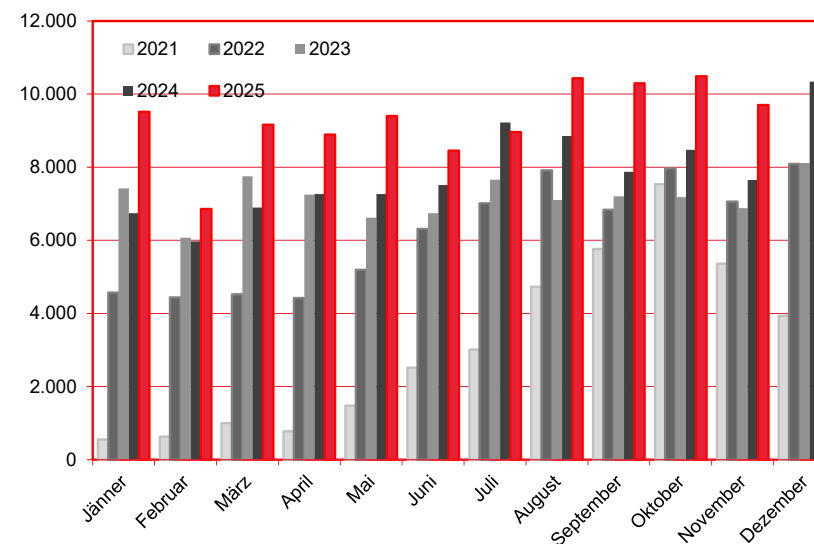
# Nächtigungen im Jahresverlauf 2021 - 2025

## Alle Unterkünfte

### Russland

W I E N

Monat	2021	2022	2023	2024	+/- in %	2025	+/- in %
Jänner	550	4.567	7.424	6.746	-9,1%	9.520	41,1%
Februar	632	4.438	6.075	5.970	-1,7%	6.857	14,9%
März	998	4.520	7.752	6.895	-11,1%	9.161	32,9%
April	779	4.426	7.251	7.267	0,2%	8.892	22,4%
Mai	1.475	5.194	6.617	7.271	9,9%	9.403	29,3%
Juni	2.521	6.314	6.741	7.514	11,5%	8.457	12,5%
Juli	3.010	7.016	7.663	9.223	20,4%	8.964	-2,8%
August	4.730	7.917	7.103	8.855	24,7%	10.433	17,8%
September	5.763	6.836	7.204	7.879	9,4%	10.296	30,7%
Oktober	7.540	7.971	7.179	8.480	18,1%	10.489	23,7%
November	5.363	7.062	6.879	7.653	11,3%	9.700	26,7%
Dezember	3.940	8.090	8.114	10.342	27,5%	11.285	9,1%
<b>Gesamtjahr</b>	<b>37.301</b>	<b>74.351</b>	<b>86.002</b>	<b>94.095</b>	<b>9,4%</b>	<b>113.457</b>	<b>20,6%</b>



Alle Unterkünfte: Hotels, Pensionen, Jugendherbergen, Campingplätze und sonstige Unterkünfte  
Besuche bei Freunden und Verwandten nicht erfasst.

Quelle: MA 23 - Dezernat Statistik

Herausgeber: WienTourismus

Angela Zettel, Tel. +43-1-211 14-125; angela.zettel@wien.info

Diese und andere Statistiken finden Sie unter:

[www.B2B.wien.info](http://www.B2B.wien.info) (Kapitel: Statistik & Marktforschung)

# Ankünfte und Nächtigungen Jänner-Dezember 2011 - 2025

## Alle Unterkünfte

### Russland

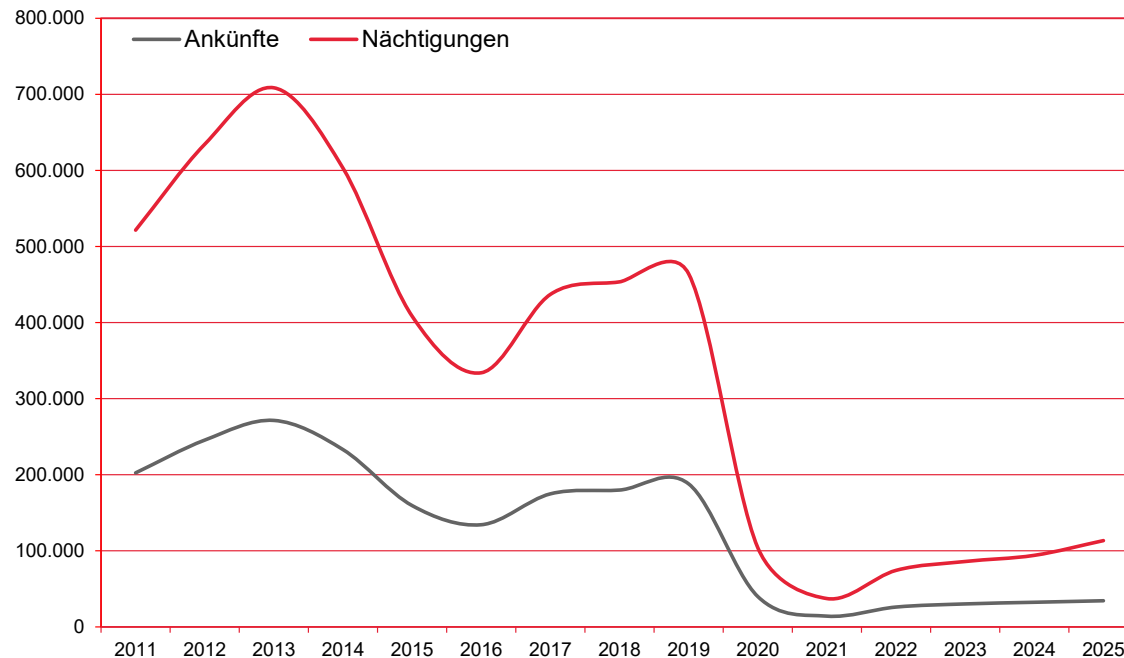
# WIEN

Jahr	Ankünfte	+/- in %	Nächtigungen	+/- in %
2011	202.485	39,1%	521.540	35,8%
2012	245.567	21,3%	634.398	21,6%
2013	271.458	10,5%	708.646	11,7%
2014	233.117	-14,1%	603.063	-14,9%
2015	159.492	-31,6%	408.436	-32,3%
2016	134.322	-15,8%	334.070	-18,2%
2017	174.948	30,2%	437.102	30,8%
2018	179.901	2,8%	453.540	3,8%
2019	188.023	4,5%	464.194	2,3%
2020	39.937	-78,8%	104.200	-77,6%
2021	14.188	-64,5%	37.301	-64,2%
2022	26.119	84,1%	74.351	99,3%
2023	30.231	15,7%	86.002	15,7%
2024	32.393	7,2%	94.095	9,4%
2025	34.405	6,2%	113.457	20,6%

Alle Unterkünfte: Hotels, Pensionen, Jugendherbergen, Campingplätze und sonstige Unterkünfte  
Besuche bei Freunden und Verwandten nicht erfasst.

Quelle: MA 23 - Dezernat Statistik  
Herausgeber: WienTourismus  
Angela Zettel, Tel. +43-1-211 14-125; angela.zettel@wien.info

Diese und andere Statistiken finden Sie unter:  
[www.B2B.wien.info](http://www.B2B.wien.info) (Kapitel: Statistik & Marktforschung)



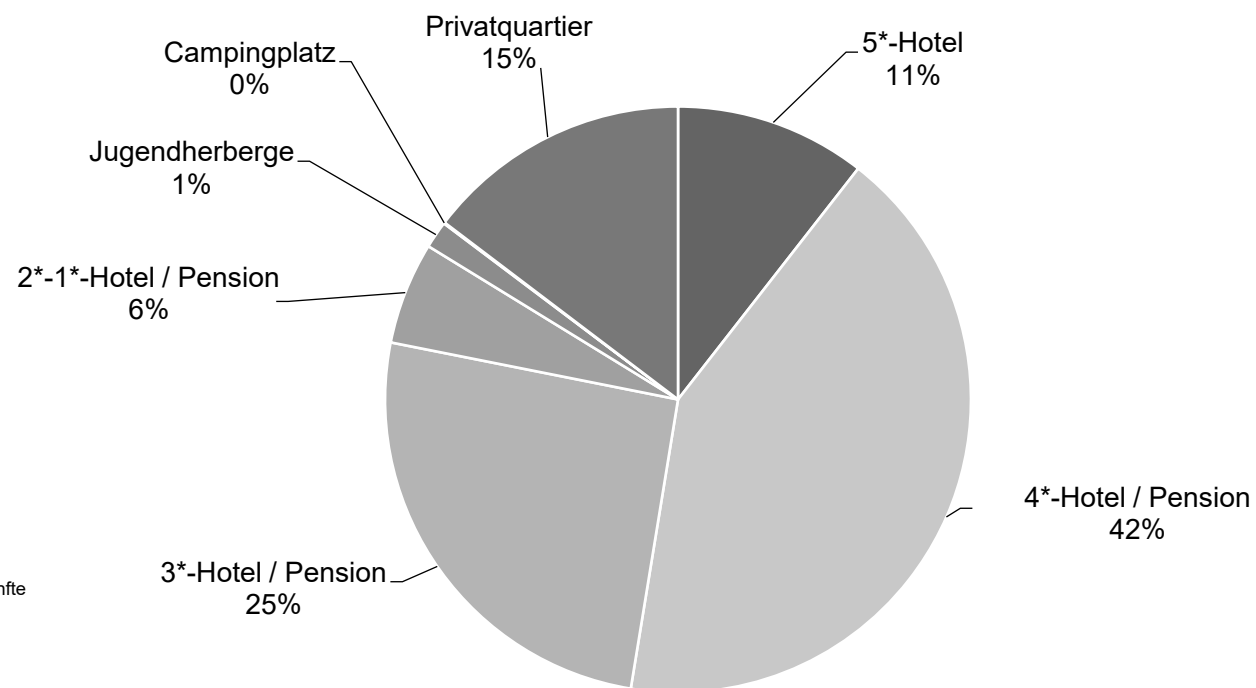
# Nächtigungsanteile Jänner-Dezember 2025

## Alle Unterkünfte

### Russland

# W I E N

Kategorie	Nächtigungen	Anteil in %
5*-Hotel	11.969	10,5
4*-Hotel / Pension	47.688	42,0
3*-Hotel / Pension	28.978	25,5
2*-1*-Hotel / Pension	6.399	5,6
Jugendherberge	1.701	1,5
Campingplatz	70	0,1
Privatquartier	16.652	14,7
alle Unterkünfte	113.457	100



Alle Unterkünfte: Hotels, Pensionen, Jugendherbergen, Campingplätze und sonstige Unterkünfte  
Besuche bei Freunden und Verwandten nicht erfasst.

Quelle: MA 23 (Dezernat Statistik)

Herausgeber: WienTourismus

Angela Zettel, Tel. +43-1-211 14-125; angela.zettel@wien.info

Diese und andere Statistiken finden Sie unter:

[www.B2B.wien.info](http://www.B2B.wien.info) (Kapitel: Statistik & Marktforschung)