

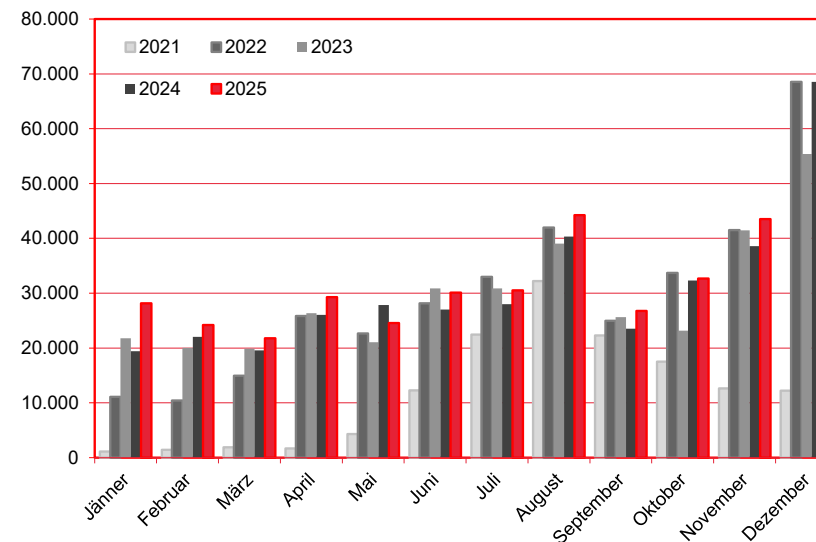
# Nächtigungen im Jahresverlauf 2021 - 2025

## Alle Unterkünfte

### Rumänien

W I E N

Monat	2021	2022	2023	2024	+/- in %	2025	+/- in %
Jänner	1.120	11.114	21.795	19.408	-11,0%	28.167	45,1%
Februar	1.434	10.423	20.010	22.044	10,2%	24.186	9,7%
März	1.872	14.925	19.873	19.545	-1,7%	21.803	11,6%
April	1.681	25.860	26.340	26.021	-1,2%	29.274	12,5%
Mai	4.315	22.652	21.042	27.859	32,4%	24.552	-11,9%
Juni	12.250	28.175	30.859	27.030	-12,4%	30.091	11,3%
Juli	22.433	32.964	30.898	28.007	-9,4%	30.516	9,0%
August	32.193	41.967	39.049	40.355	3,3%	44.232	9,6%
September	22.280	24.972	25.631	23.549	-8,1%	26.773	13,7%
Oktober	17.540	33.689	23.162	32.321	39,5%	32.665	1,1%
November	12.656	41.530	41.470	38.587	-7,0%	43.535	12,8%
Dezember	12.212	68.534	55.378	68.552	23,8%	58.519	-14,6%
<b>Gesamtjahr</b>	<b>141.986</b>	<b>356.805</b>	<b>355.507</b>	<b>373.278</b>	<b>5,0%</b>	<b>394.313</b>	<b>5,6%</b>



Alle Unterkünfte: Hotels, Pensionen, Jugendherbergen, Campingplätze und sonstige Unterkünfte  
Besuche bei Freunden und Verwandten nicht erfasst.

Quelle: MA 23 - Dezernat Statistik

Herausgeber: WienTourismus

Angela Zettel, Tel. +43-1-211 14-125; angela.zettel@wien.info

Diese und andere Statistiken finden Sie unter:

[www.B2B.wien.info](http://www.B2B.wien.info) (Kapitel: Statistik & Marktforschung)

# Ankünfte und Nächtigungen Jänner-Dezember 2011 - 2025

## Alle Unterkünfte

### Rumänien

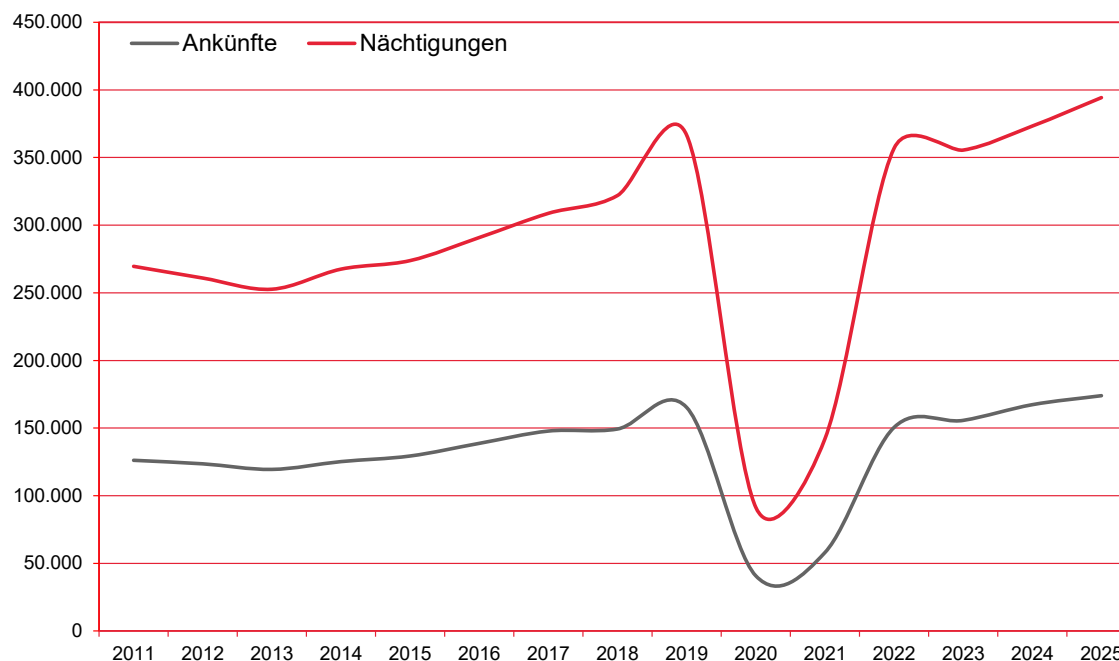
# W I E N

Jahr	Ankünfte	+/- in %	Nächtigungen	+/- in %
2011	126.160	7,9%	269.567	4,5%
2012	123.541	-2,1%	260.915	-3,2%
2013	119.428	-3,3%	252.636	-3,2%
2014	125.178	4,8%	267.491	5,9%
2015	129.327	3,3%	273.797	2,4%
2016	138.688	7,2%	290.870	6,2%
2017	147.775	6,6%	308.759	6,2%
2018	149.285	1,0%	321.934	4,3%
2019	165.260	10,7%	366.604	13,9%
2020	40.752	-75,3%	91.402	-75,1%
2021	57.941	42,2%	141.986	55,3%
2022	150.457	159,7%	356.805	151,3%
2023	155.668	3,5%	355.507	-0,4%
2024	167.280	7,5%	373.278	5,0%
2025	173.939	4,0%	394.313	5,6%

Alle Unterkünfte: Hotels, Pensionen, Jugendherbergen, Campingplätze und sonstige Unterkünfte  
Besuche bei Freunden und Verwandten nicht erfasst.

Quelle: MA 23 - Dezernat Statistik  
Herausgeber: WienTourismus  
Angela Zettel, Tel. +43-1-211 14-125; angela.zettel@wien.info

Diese und andere Statistiken finden Sie unter:  
[www.B2B.wien.info](http://www.B2B.wien.info) (Kapitel: Statistik & Marktforschung)



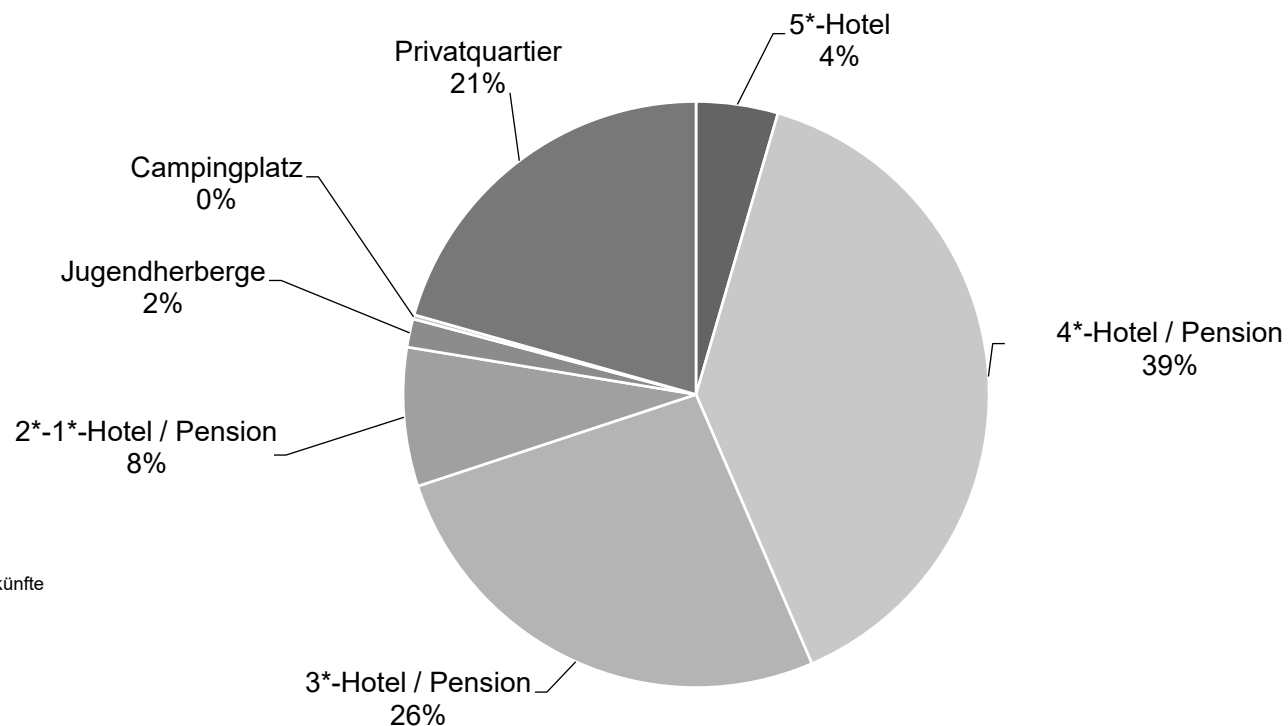
# Nächtigungsanteile Jänner-Dezember 2025

## Alle Unterkünfte

### Rumänien

# WIEN

Kategorie	Nächtigungen	Anteil in %
5*-Hotel	17.805	4,5
4*-Hotel / Pension	153.840	39,0
3*-Hotel / Pension	104.113	26,4
2*-1*-Hotel / Pension	30.190	7,7
Jugendherberge	6.164	1,6
Campingplatz	924	0,2
Privatquartier	81.277	20,6
alle Unterkünfte	394.313	100



Alle Unterkünfte: Hotels, Pensionen, Jugendherbergen, Campingplätze und sonstige Unterkünfte  
Besuche bei Freunden und Verwandten nicht erfasst.

Quelle: MA 23 (Dezernat Statistik)

Herausgeber: WienTourismus

Angela Zettel, Tel. +43-1-211 14-125; angela.zettel@wien.info

Diese und andere Statistiken finden Sie unter:

[www.B2B.wien.info](http://www.B2B.wien.info) (Kapitel: Statistik & Marktforschung)