

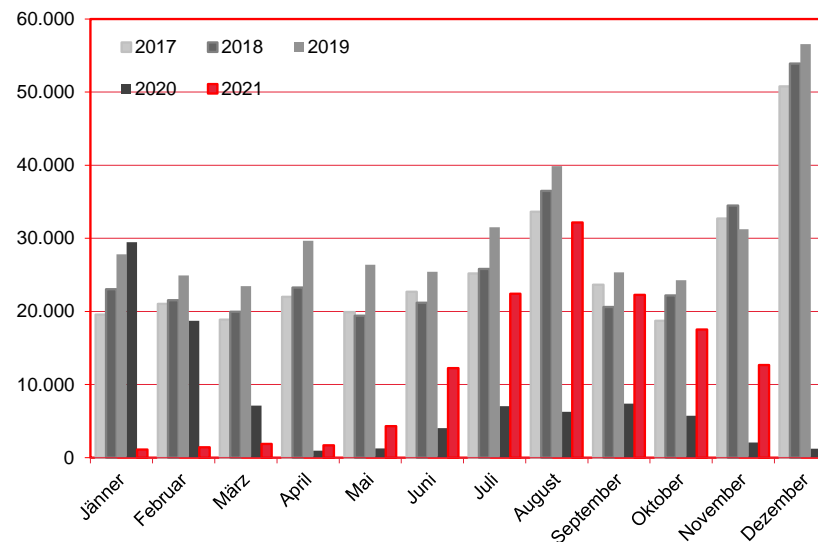
Nächtigungen im Jahresverlauf 2017 - 2021

Alle Unterkünfte

Rumänien

WIEN

Monat	2017	2018	2019	2020	+/- in %	2021	+/- in %
Jänner	19.560	23.023	27.835	29.478	5,9%	1.120	-96,2%
Februar	21.023	21.556	24.929	18.721	-24,9%	1.434	-92,3%
März	18.862	19.964	23.453	7.136	-69,6%	1.872	-73,8%
April	22.005	23.267	29.674	965	-96,7%	1.681	74,2%
Mai	19.912	19.434	26.406	1.275	-95,2%	4.315	238,4%
Juni	22.710	21.176	25.420	4.050	-84,1%	12.250	202,5%
Juli	25.184	25.808	31.523	7.040	-77,7%	22.433	218,7%
August	33.625	36.500	39.875	6.269	-84,3%	32.193	413,5%
September	23.654	20.604	25.371	7.412	-70,8%	22.280	200,6%
Oktober	18.738	22.203	24.275	5.733	-76,4%	17.540	205,9%
November	32.703	34.475	31.269	2.081	-93,3%	12.656	508,2%
Dezember	50.783	53.924	56.574	1.242	-97,8%	12.212	883,3%
Gesamtjahr	308.759	321.934	366.604	91.402	-75,1%	141.986	55,3%



Alle Unterkünfte: Hotels, Pensionen, Jugendherbergen, Campingplätze und sonstige Unterkünfte
Besuche bei Freunden und Verwandten nicht erfasst.

Quelle: MA 23 - Dezernat Statistik

Herausgeber: WienTourismus

Angela Zettel, Tel. +43-1-211 14-125; angela.zettel@wien.info

Diese und andere Statistiken finden Sie unter:

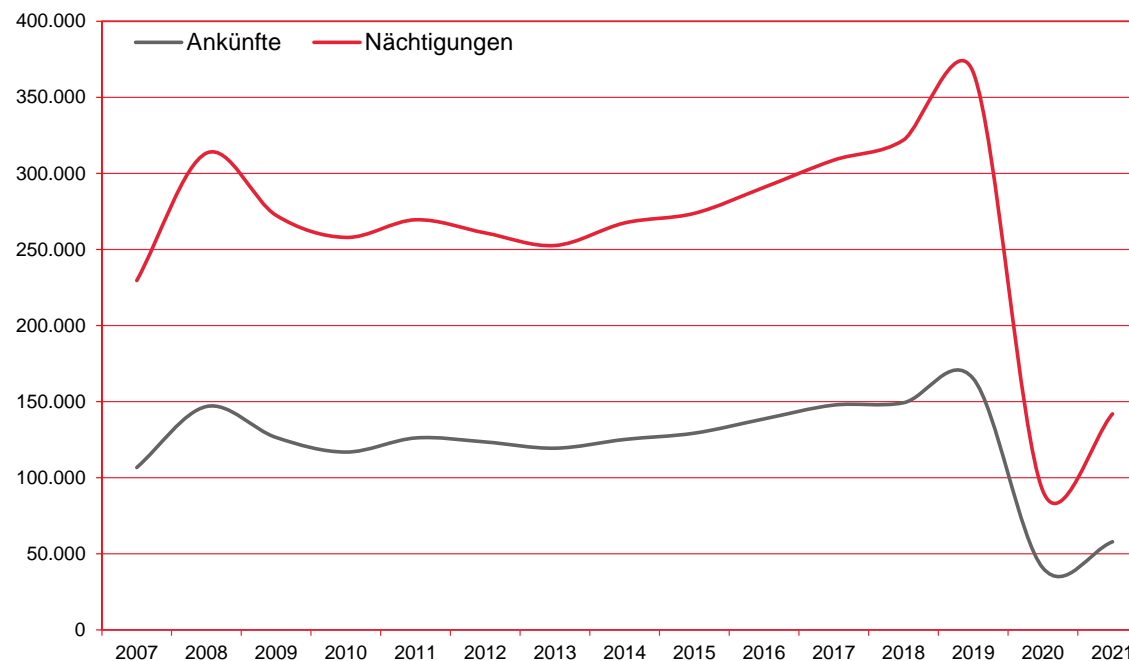
www.B2B.wien.info (Kapitel: Statistik & Marktforschung)

Ankünfte und Nächtigungen Jänner-Dezember 2007 - 2021

Alle Unterkünfte Rumänien

WIEN

Jahr	Ankünfte	+/- in %	Nächtigungen	+/- in %
2007	106.762	71,9%	229.598	66,7%
2008	146.842	37,5%	313.385	36,5%
2009	126.463	-13,9%	272.446	-13,1%
2010	116.882	-7,6%	257.953	-5,3%
2011	126.160	7,9%	269.567	4,5%
2012	123.541	-2,1%	260.915	-3,2%
2013	119.428	-3,3%	252.636	-3,2%
2014	125.178	4,8%	267.491	5,9%
2015	129.327	3,3%	273.797	2,4%
2016	138.688	7,2%	290.870	6,2%
2017	147.775	6,6%	308.759	6,2%
2018	149.285	1,0%	321.934	4,3%
2019	165.260	10,7%	366.604	13,9%
2020	40.752	-75,3%	91.402	-75,1%
2021	57.941	42,2%	141.986	55,3%



Alle Unterkünfte: Hotels, Pensionen, Jugendherbergen, Campingplätze und sonstige Unterkünfte
Besuche bei Freunden und Verwandten nicht erfasst.

Quelle: MA 23 - Dezernat Statistik
Herausgeber: WienTourismus
Angela Zettel, Tel. +43-1-211 14-125; angela.zettel@wien.info

Diese und andere Statistiken finden Sie unter:
www.B2B.wien.info (Kapitel: Statistik & Marktforschung)

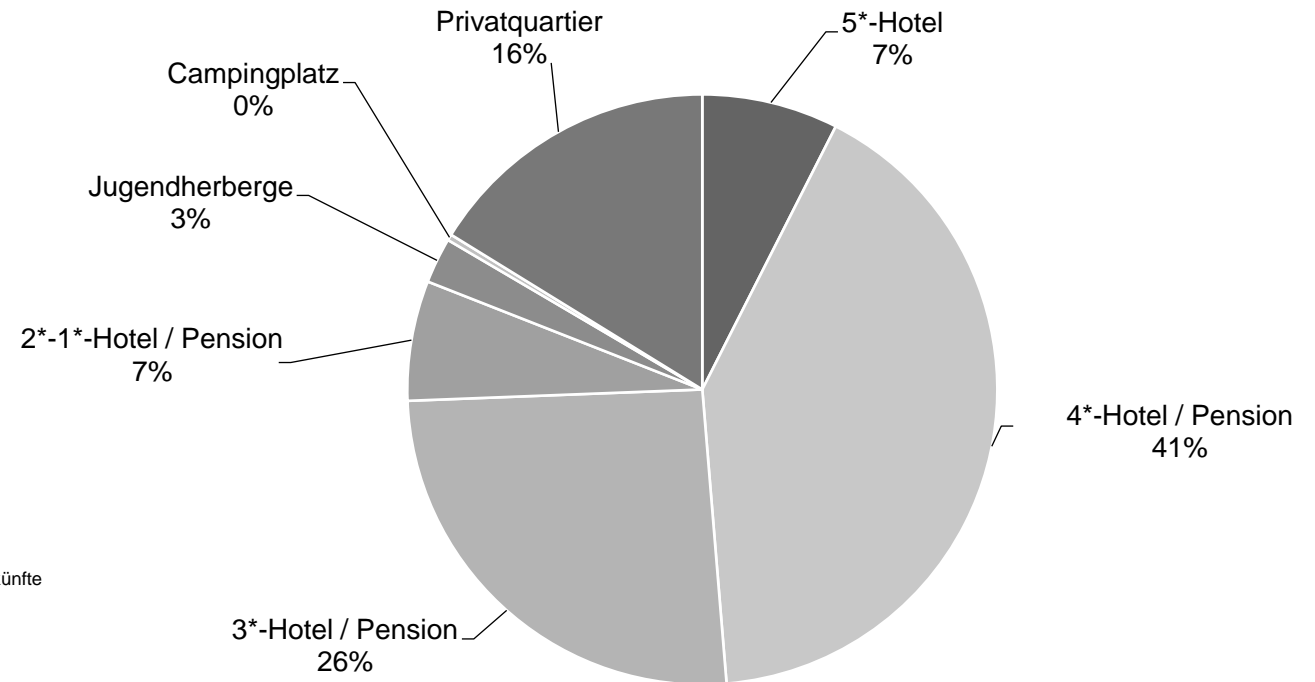
Nächtigungsanteile Jänner-Dezember 2021

Alle Unterkünfte

Rumänien

WIEN

Kategorie	Nachtungen	Anteil in %
5*-Hotel	10.618	7,5
4*-Hotel / Pension	58.511	41,2
3*-Hotel / Pension	36.490	25,7
2*-1*-Hotel / Pension	9.333	6,6
Jugendherberge	3.543	2,5
Campingplatz	472	0,3
Privatquartier	23.019	16,2
alle Unterkünfte	141.986	100



Alle Unterkünfte: Hotels, Pensionen, Jugendherbergen, Campingplätze und sonstige Unterkünfte
Besuche bei Freunden und Verwandten nicht erfasst.

Quelle: MA 23 (Dezernat Statistik)

Herausgeber: WienTourismus

Angela Zettel, Tel. +43-1-211 14-125; angela.zettel@wien.info

Diese und andere Statistiken finden Sie unter:
www.B2B.wien.info (Kapitel: Statistik & Marktforschung)