

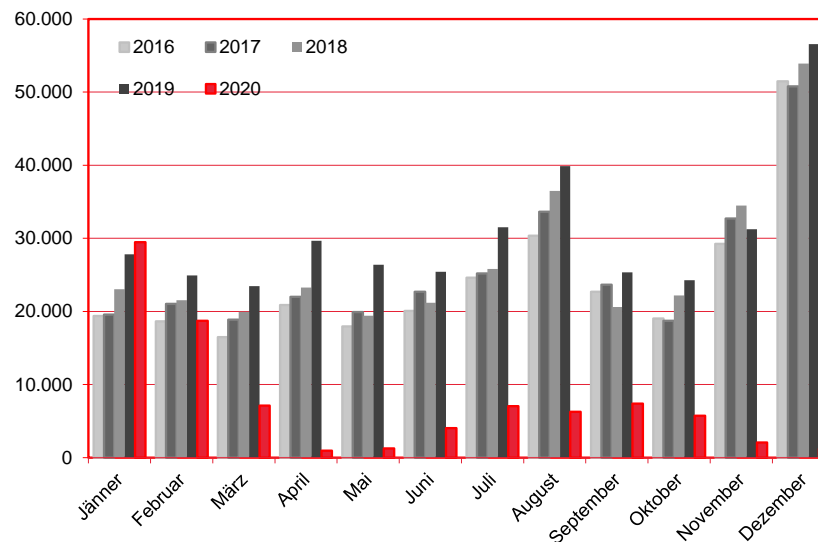
Nächtigungen im Jahresverlauf 2016 - 2020

Alle Unterkünfte

Rumänien

WIEN

Monat	2016	2017	2018	2019	+/- in %	2020	+/- in %
Jänner	19.376	19.560	23.023	27.835	20,9%	29.478	5,9%
Februar	18.640	21.023	21.556	24.929	15,6%	18.721	-24,9%
März	16.501	18.862	19.964	23.453	17,5%	7.136	-69,6%
April	20.872	22.005	23.267	29.674	27,5%	965	-96,7%
Mai	17.965	19.912	19.434	26.406	35,9%	1.275	-95,2%
Juni	20.077	22.710	21.176	25.420	20,0%	4.050	-84,1%
Juli	24.626	25.184	25.808	31.523	22,1%	7.040	-77,7%
August	30.349	33.625	36.500	39.875	9,2%	6.269	-84,3%
September	22.701	23.654	20.604	25.371	23,1%	7.412	-70,8%
Oktober	19.037	18.738	22.203	24.275	9,3%	5.733	-76,4%
November	29.240	32.703	34.475	31.269	-9,3%	2.081	-93,3%
Dezember	51.486	50.783	53.924	56.574	4,9%	1.242	-97,8%
Gesamtjahr	290.870	308.759	321.934	366.604	13,9%	91.402	-75,1%



Alle Unterkünfte: Hotels, Pensionen, Jugendherbergen, Campingplätze und sonstige Unterkünfte
Besuche bei Freunden und Verwandten nicht erfasst.

Quelle: MA 23 - Dezernat Statistik

Herausgeber: WienTourismus

Angela Zettel, Tel. +43-1-211 14-125; angela.zettel@wien.info

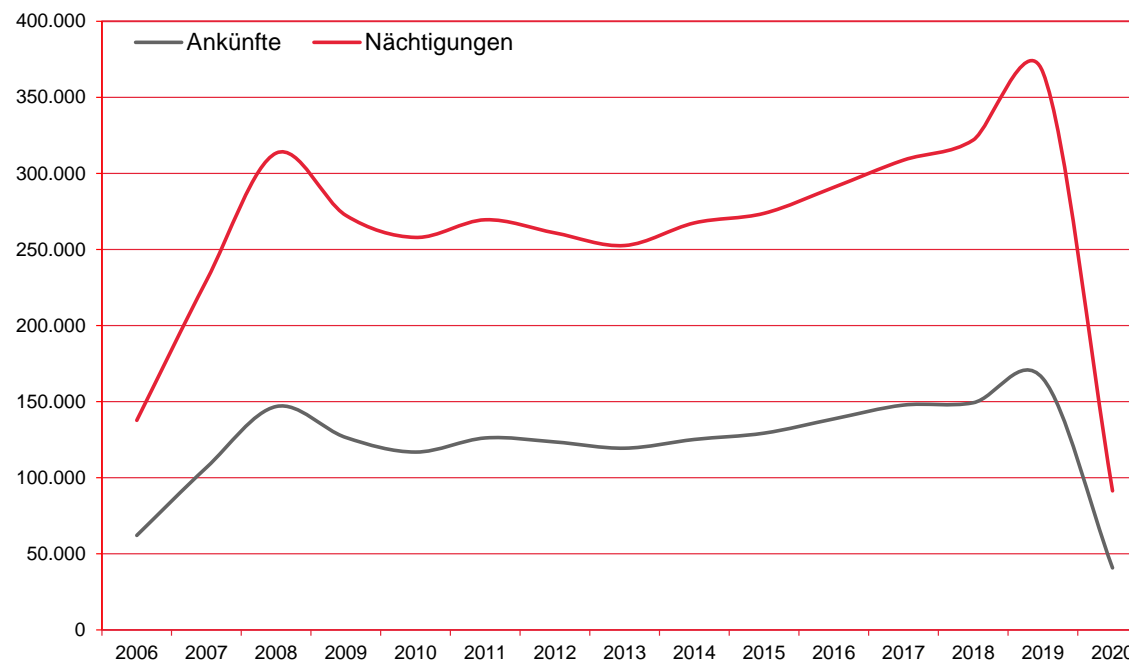
Diese und andere Statistiken finden Sie unter:

www.B2B.wien.info (Kapitel: Statistik & Marktforschung)

Ankünfte und Nächtigungen Jänner-Dezember 2006 - 2020
 Alle Unterkünfte
 Rumänien

W I E N

Jahr	Ankünfte	+/- in %	Nächtigungen	+/- in %
2006	62.114	48,5%	137.737	52,7%
2007	106.762	71,9%	229.598	66,7%
2008	146.842	37,5%	313.385	36,5%
2009	126.463	-13,9%	272.446	-13,1%
2010	116.882	-7,6%	257.953	-5,3%
2011	126.160	7,9%	269.567	4,5%
2012	123.541	-2,1%	260.915	-3,2%
2013	119.428	-3,3%	252.636	-3,2%
2014	125.178	4,8%	267.491	5,9%
2015	129.327	3,3%	273.797	2,4%
2016	138.688	7,2%	290.870	6,2%
2017	147.775	6,6%	308.759	6,2%
2018	149.285	1,0%	321.934	4,3%
2019	165.260	10,7%	366.604	13,9%
2020	40.752	-75,3%	91.402	-75,1%



Alle Unterkünfte: Hotels, Pensionen, Jugendherbergen, Campingplätze und sonstige Unterkünfte
 Besuche bei Freunden und Verwandten nicht erfasst.

Quelle: MA 23 - Dezernat Statistik
 Herausgeber: WienTourismus
 Angela Zettel, Tel. +43-1-211 14-125; angela.zettel@wien.info

Diese und andere Statistiken finden Sie unter:
www.B2B.wien.info (Kapitel: Statistik & Marktforschung)

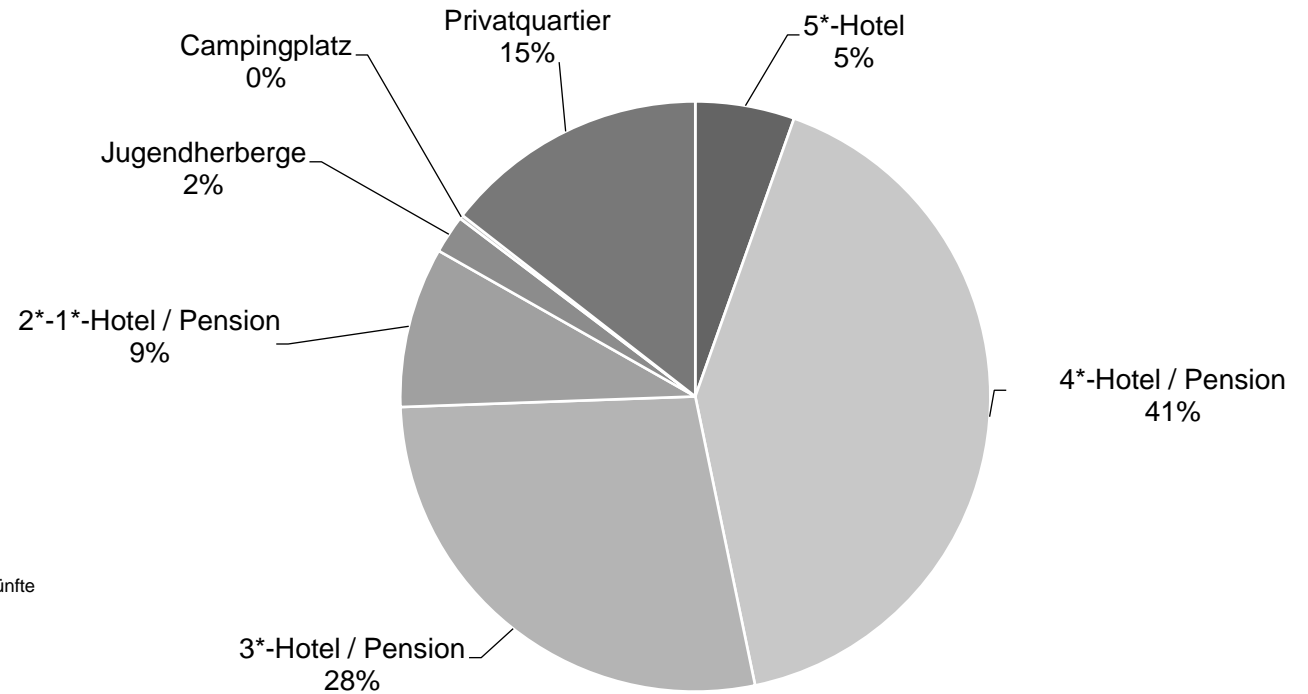
Nächtigungsanteile Jänner-Dezember 2020

Alle Unterkünfte

Rumänien

WIEN

Kategorie	Nächtigungen	Anteil in %
5*-Hotel	4.970	5,4
4*-Hotel / Pension	37.758	41,3
3*-Hotel / Pension	25.303	27,7
2*-1*-Hotel / Pension	8.030	8,8
Jugendherberge	1.915	2,1
Campingplatz	192	0,2
Privatquartier	13.234	14,5
alle Unterkünfte	91.402	100



Alle Unterkünfte: Hotels, Pensionen, Jugendherbergen, Campingplätze und sonstige Unterkünfte
Besuche bei Freunden und Verwandten nicht erfasst.

Quelle: MA 23 (Dezernat Statistik)

Herausgeber: WienTourismus

Angela Zettel, Tel. +43-1-211 14-125; angela.zettel@wien.info

Diese und andere Statistiken finden Sie unter:
www.B2B.wien.info (Kapitel: Statistik & Marktforschung)