

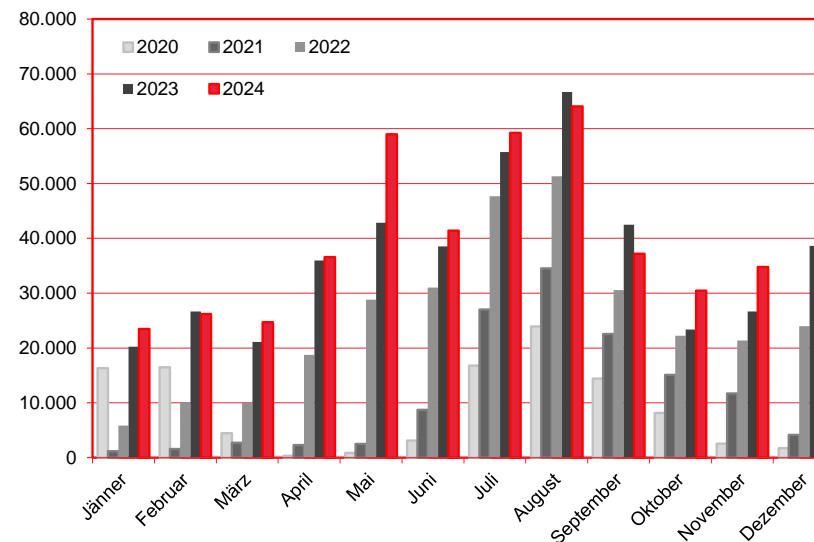
Nächtigungen im Jahresverlauf 2020 - 2024

Alle Unterkünfte

Polen

WIEN

Monat	2020	2021	2022	2023	+/- in %	2024	+/- in %
Jänner	16.356	1.154	5.832	20.222	246,7%	23.483	16,1%
Februar	16.493	1.579	10.095	26.681	164,3%	26.188	-1,8%
März	4.484	2.694	9.998	21.114	111,2%	24.686	16,9%
April	345	2.317	18.757	35.961	91,7%	36.579	1,7%
Mai	846	2.523	28.801	42.836	48,7%	58.973	37,7%
Juni	3.122	8.750	31.018	38.538	24,2%	41.435	7,5%
Juli	16.803	27.041	47.688	55.741	16,9%	59.264	6,3%
August	23.934	34.500	51.344	66.705	29,9%	64.078	-3,9%
September	14.442	22.538	30.555	42.486	39,0%	37.179	-12,5%
Oktober	8.145	15.109	22.254	23.370	5,0%	30.441	30,3%
November	2.582	11.714	21.365	26.643	24,7%	34.759	30,5%
Dezember	1.755	4.141	23.995	38.635	61,0%	46.771	21,1%
Gesamtjahr	109.307	134.060	301.702	438.932	45,5%	483.836	10,2%



Alle Unterkünfte: Hotels, Pensionen, Jugendherbergen, Campingplätze und sonstige Unterkünfte
Besuche bei Freunden und Verwandten nicht erfasst.

Quelle: MA 23 - Dezernat Statistik

Herausgeber: WienTourismus

Angela Zettel, Tel. +43-1-211 14-125; angela.zettel@wien.info

Diese und andere Statistiken finden Sie unter:

www.B2B.wien.info (Kapitel: Statistik & Marktforschung)

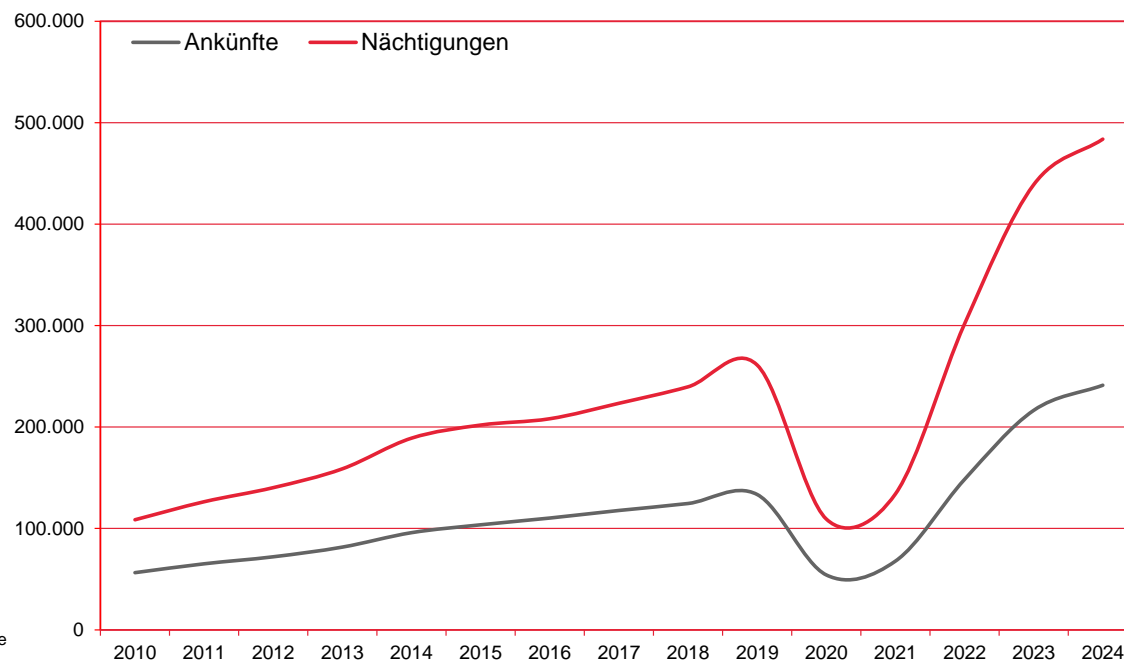
Ankünfte und Nächtigungen Jänner-Dezember 2010 - 2024

Alle Unterkünfte

Polen

WIEN

Jahr	Ankünfte	+/- in %	Nächtigungen	+/- in %
2010	56.449	15,5%	108.616	15,4%
2011	65.192	15,5%	126.365	16,3%
2012	72.088	10,6%	140.256	11,0%
2013	81.653	13,3%	158.812	13,2%
2014	95.870	17,4%	189.043	19,0%
2015	103.630	8,1%	201.961	6,8%
2016	110.293	6,4%	208.172	3,1%
2017	117.761	6,8%	223.400	7,3%
2018	124.636	5,8%	239.644	7,3%
2019	133.505	7,1%	261.139	9,0%
2020	54.200	-59,4%	109.307	-58,1%
2021	67.849	25,2%	134.060	22,6%
2022	148.401	118,7%	301.702	125,0%
2023	216.451	45,9%	438.932	45,5%
2024	241.213	11,4%	483.836	10,2%



Alle Unterkünfte: Hotels, Pensionen, Jugendherbergen, Campingplätze und sonstige Unterkünfte
Besuche bei Freunden und Verwandten nicht erfasst.

Quelle: MA 23 - Dezernat Statistik

Herausgeber: WienTourismus

Angela Zettel, Tel. +43-1-211 14-125; angela.zettel@wien.info

Diese und andere Statistiken finden Sie unter:
www.B2B.wien.info (Kapitel: Statistik & Marktforschung)

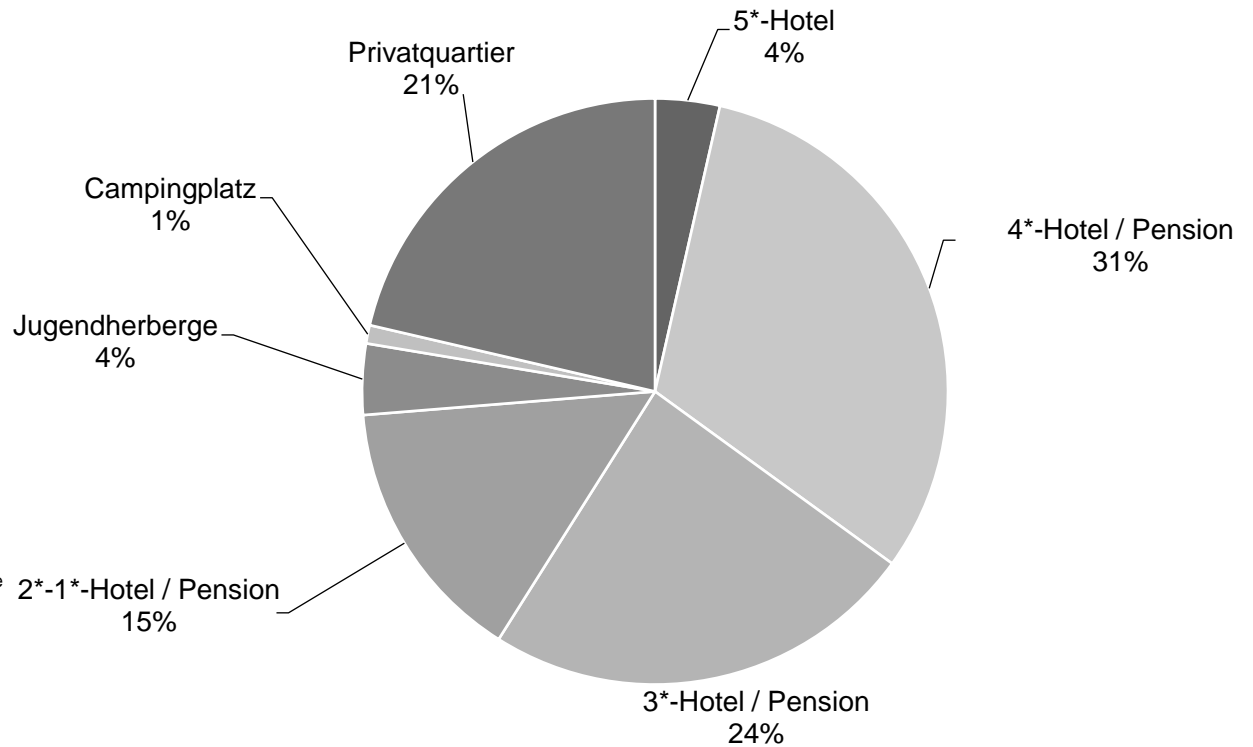
Nächtigungsanteile Jänner-Dezember 2024

Alle Unterkünfte

Polen

WIEN

Kategorie	Nächtigungen	Anteil in %
5*-Hotel	17.244	3,6
4*-Hotel / Pension	152.044	31,4
3*-Hotel / Pension	115.993	24,0
2*-1*-Hotel / Pension	71.387	14,8
Jugendherberge	18.927	3,9
Campingplatz	4.877	1,0
Privatquartier	103.364	21,4
alle Unterkünfte	483.836	100



Alle Unterkünfte: Hotels, Pensionen, Jugendherbergen, Campingplätze und sonstige Unterkünfte
Besuche bei Freunden und Verwandten nicht erfasst.

Quelle: MA 23 (Dezernat Statistik)

Herausgeber: WienTourismus

Angela Zettel, Tel. +43-1-211 14-125; angela.zettel@wien.info

Diese und andere Statistiken finden Sie unter:

www.B2B.wien.info (Kapitel: Statistik & Marktforschung)