

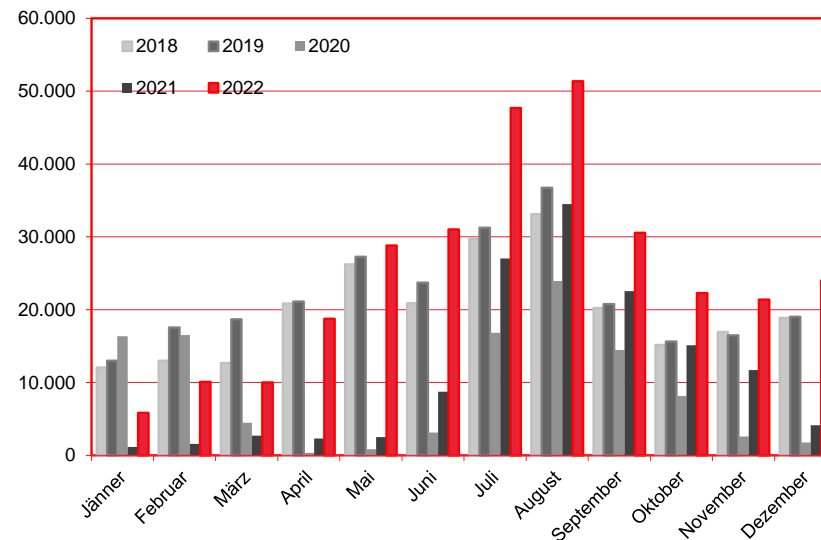
# Nächtigungen im Jahresverlauf 2018 - 2022

## Alle Unterkünfte

### Polen

# W I E N

Monat	2018	2019	2020	2021	+/- in %	2022	+/- in %
Jänner	12.052	13.007	16.356	1.154	-92,9%	5.832	405,4%
Februar	12.978	17.541	16.493	1.579	-90,4%	10.095	539,3%
März	12.678	18.666	4.484	2.694	-39,9%	9.998	271,1%
April	20.845	21.100	345	2.317	571,6%	18.757	709,5%
Mai	26.201	27.281	846	2.523	198,2%	28.801	1041,5%
Juni	20.894	23.687	3.122	8.750	180,3%	31.018	254,5%
Juli	29.733	31.239	16.803	27.041	60,9%	47.688	76,4%
August	33.109	36.725	23.934	34.500	44,1%	51.344	48,8%
September	20.211	20.768	14.442	22.538	56,1%	30.555	35,6%
Oktober	15.149	15.626	8.145	15.109	85,5%	22.254	47,3%
November	16.919	16.490	2.582	11.714	353,7%	21.365	82,4%
Dezember	18.875	19.009	1.755	4.141	136,0%	23.995	479,4%
<b>Gesamtjahr</b>	<b>239.644</b>	<b>261.139</b>	<b>109.307</b>	<b>134.060</b>	<b>22,6%</b>	<b>301.702</b>	<b>125,0%</b>



Alle Unterkünfte: Hotels, Pensionen, Jugendherbergen, Campingplätze und sonstige Unterkünfte  
Besuche bei Freunden und Verwandten nicht erfasst.

Quelle: MA 23 - Dezernat Statistik

Herausgeber: WienTourismus

Angela Zettel, Tel. +43-1-211 14-125; angela.zettel@wien.info

Diese und andere Statistiken finden Sie unter:

[www.B2B.wien.info](http://www.B2B.wien.info) (Kapitel: Statistik & Marktforschung)

# Ankünfte und Nächtigungen Jänner-Dezember 2008 - 2022

## Alle Unterkünfte

### Polen

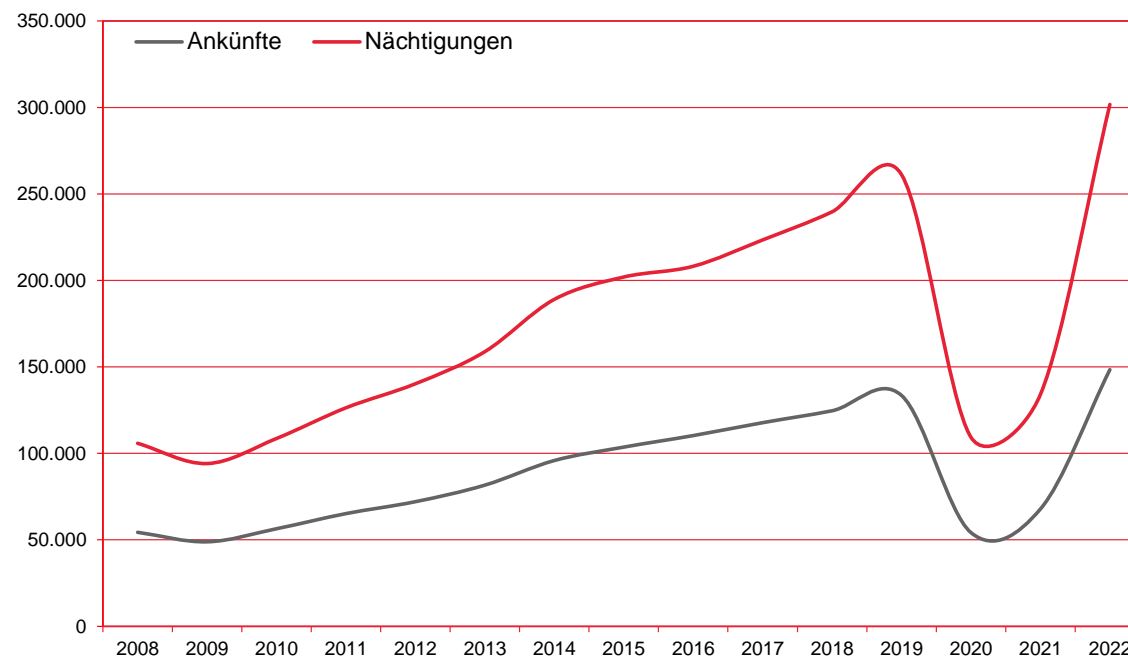
# WIEN

Jahr	Ankünfte	+/- in %	Nächtigungen	+/- in %
2008	54.385	37,1%	105.835	29,9%
2009	48.882	-10,1%	94.125	-11,1%
2010	56.449	15,5%	108.616	15,4%
2011	65.192	15,5%	126.365	16,3%
2012	72.088	10,6%	140.256	11,0%
2013	81.653	13,3%	158.812	13,2%
2014	95.870	17,4%	189.043	19,0%
2015	103.630	8,1%	201.961	6,8%
2016	110.293	6,4%	208.172	3,1%
2017	117.761	6,8%	223.400	7,3%
2018	124.636	5,8%	239.644	7,3%
2019	133.505	7,1%	261.139	9,0%
2020	54.200	-59,4%	109.307	-58,1%
2021	67.849	25,2%	134.060	22,6%
2022	148.401	118,7%	301.702	125,0%

Alle Unterkünfte: Hotels, Pensionen, Jugendherbergen, Campingplätze und sonstige Unterkünfte  
Besuche bei Freunden und Verwandten nicht erfasst.

Quelle: MA 23 - Dezernat Statistik  
Herausgeber: WienTourismus  
Angela Zettel, Tel. +43-1-211 14-125; angela.zettel@wien.info

Diese und andere Statistiken finden Sie unter:  
[www.B2B.wien.info](http://www.B2B.wien.info) (Kapitel: Statistik & Marktforschung)



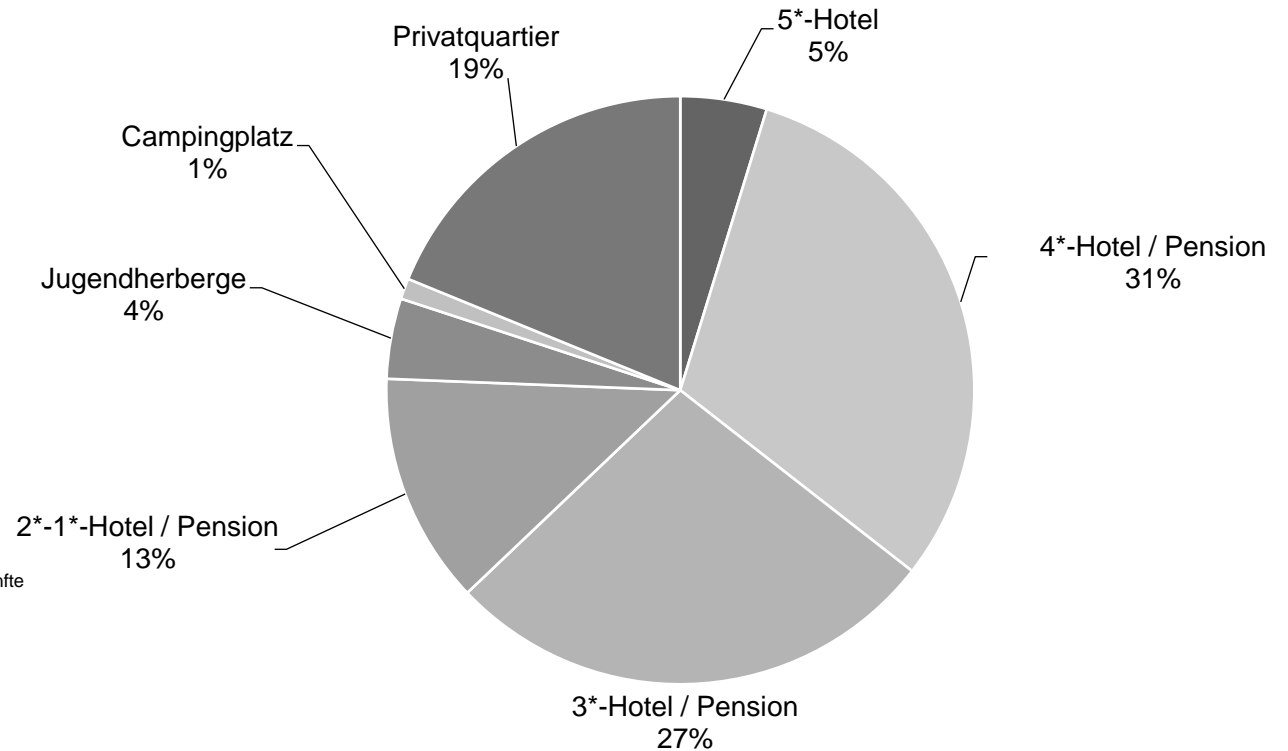
# Nächtigungsanteile Jänner-Dezember 2022

## Alle Unterkünfte

### Polen

# WIEN

Kategorie	Nächtigungen	Anteil in %
5*-Hotel	14.349	4,8
4*-Hotel / Pension	92.883	30,8
3*-Hotel / Pension	82.536	27,4
2*-1*-Hotel / Pension	38.381	12,7
Jugendherberge	13.333	4,4
Campingplatz	3.427	1,1
Privatquartier	56.793	18,8
alle Unterkünfte	301.702	100



Alle Unterkünfte: Hotels, Pensionen, Jugendherbergen, Campingplätze und sonstige Unterkünfte  
Besuche bei Freunden und Verwandten nicht erfasst.

Quelle: MA 23 (Dezernat Statistik)

Herausgeber: WienTourismus

Angela Zettel, Tel. +43-1-211 14-125; angela.zettel@wien.info

Diese und andere Statistiken finden Sie unter:

[www.B2B.wien.info](http://www.B2B.wien.info) (Kapitel: Statistik & Marktforschung)