

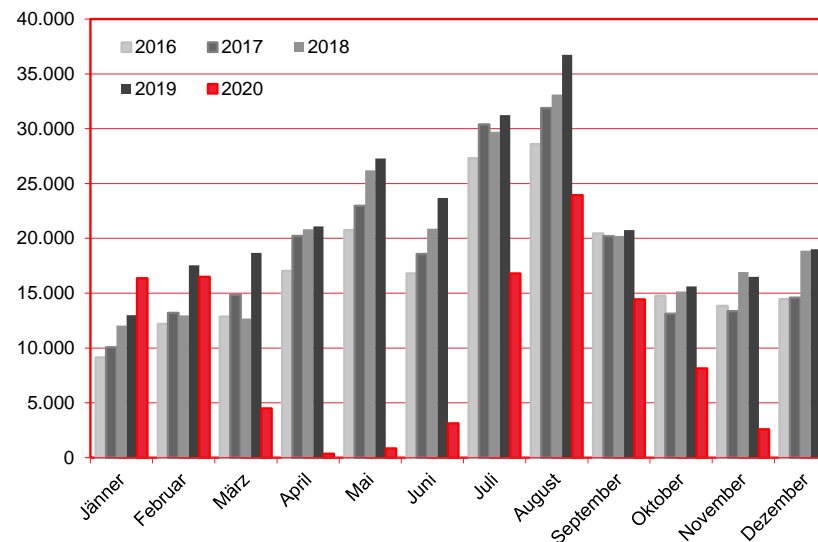
Nächtigungen im Jahresverlauf 2016 - 2020

Alle Unterkünfte

Polen

WIEN

Monat	2016	2017	2018	2019	+/- in %	2020	+/- in %
Jänner	9.132	10.072	12.052	13.007	7,9%	16.356	25,7%
Februar	12.201	13.192	12.978	17.541	35,2%	16.493	-6,0%
März	12.861	14.837	12.678	18.666	47,2%	4.484	-76,0%
April	17.018	20.214	20.845	21.100	1,2%	345	-98,4%
Mai	20.745	22.975	26.201	27.281	4,1%	846	-96,9%
Juni	16.797	18.560	20.894	23.687	13,4%	3.122	-86,8%
Juli	27.302	30.393	29.733	31.239	5,1%	16.803	-46,2%
August	28.593	31.890	33.109	36.725	10,9%	23.934	-34,8%
September	20.452	20.189	20.211	20.768	2,8%	14.442	-30,5%
Oktober	14.781	13.127	15.149	15.626	3,1%	8.145	-47,9%
November	13.833	13.359	16.919	16.490	-2,5%	2.582	-84,3%
Dezember	14.457	14.592	18.875	19.009	0,7%	1.755	-90,8%
Gesamtjahr	208.172	223.400	239.644	261.139	9,0%	109.307	-58,1%



Alle Unterkünfte: Hotels, Pensionen, Jugendherbergen, Campingplätze und sonstige Unterkünfte
Besuche bei Freunden und Verwandten nicht erfasst.

Quelle: MA 23 - Dezernat Statistik

Herausgeber: WienTourismus

Angela Zettel, Tel. +43-1-211 14-125; angela.zettel@wien.info

Diese und andere Statistiken finden Sie unter:

www.B2B.wien.info (Kapitel: Statistik & Marktforschung)

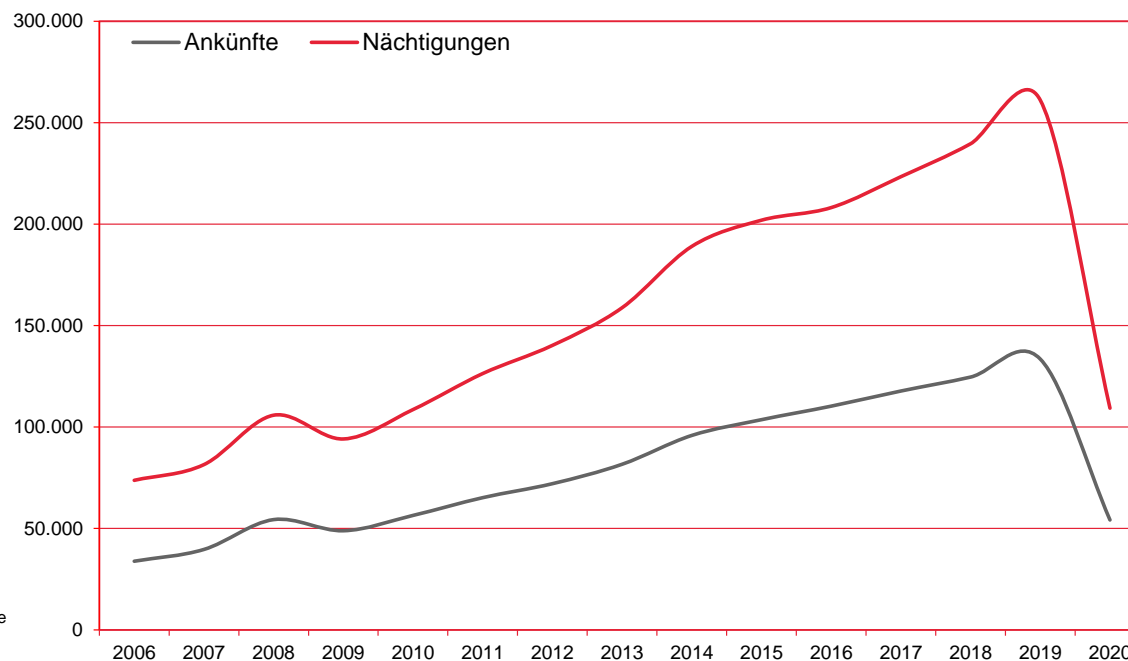
Ankünfte und Nächtigungen Jänner-Dezember 2006 - 2020

Alle Unterkünfte

Polen

WIEN

Jahr	Ankünfte	+/- in %	Nächtigungen	+/- in %
2006	33.862	11,9%	73.738	10,4%
2007	39.664	17,1%	81.489	10,5%
2008	54.385	37,1%	105.835	29,9%
2009	48.882	-10,1%	94.125	-11,1%
2010	56.449	15,5%	108.616	15,4%
2011	65.192	15,5%	126.365	16,3%
2012	72.088	10,6%	140.256	11,0%
2013	81.653	13,3%	158.812	13,2%
2014	95.870	17,4%	189.043	19,0%
2015	103.630	8,1%	201.961	6,8%
2016	110.293	6,4%	208.172	3,1%
2017	117.761	6,8%	223.400	7,3%
2018	124.636	5,8%	239.644	7,3%
2019	133.505	7,1%	261.139	9,0%
2020	54.200	-59,4%	109.307	-58,1%



Alle Unterkünfte: Hotels, Pensionen, Jugendherbergen, Campingplätze und sonstige Unterkünfte
Besuche bei Freunden und Verwandten nicht erfasst.

Quelle: MA 23 - Dezernat Statistik
Herausgeber: WienTourismus
Angela Zettel, Tel. +43-1-211 14-125; angela.zettel@wien.info

Diese und andere Statistiken finden Sie unter:
www.B2B.wien.info (Kapitel: Statistik & Marktforschung)

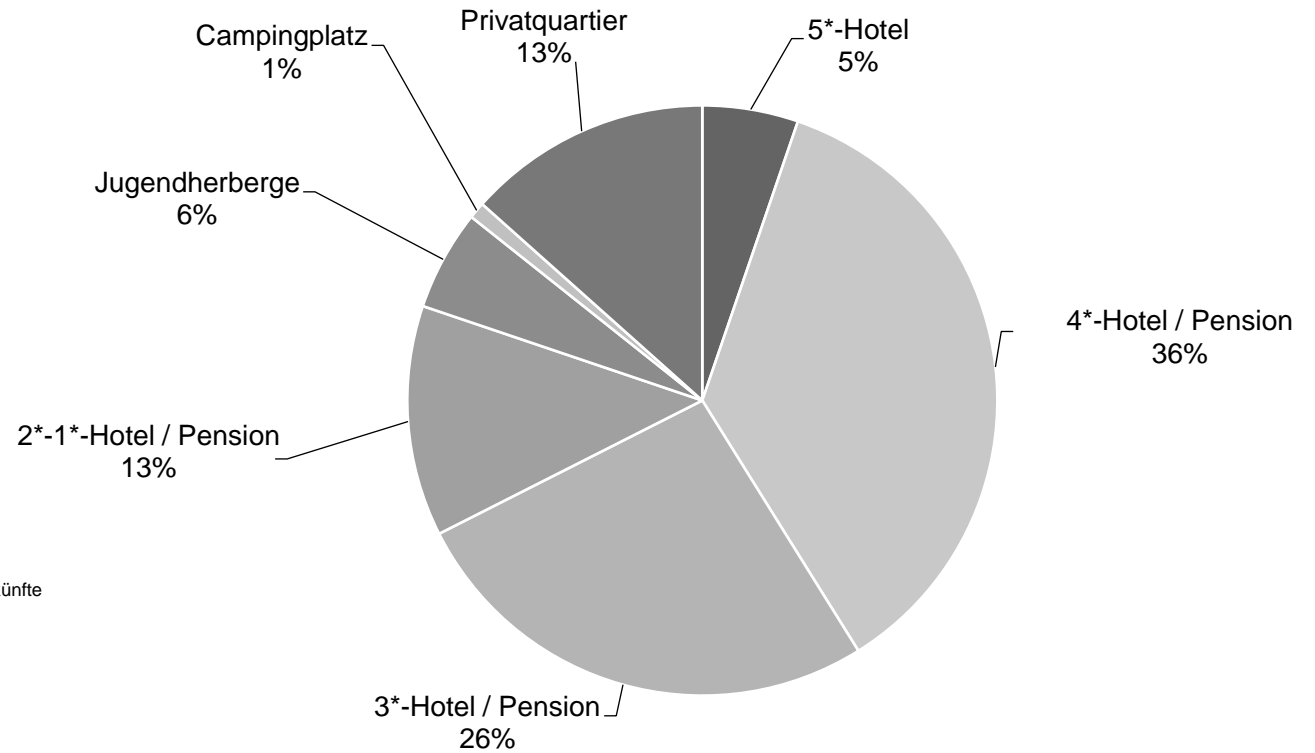
Nächtigungsanteile Jänner-Dezember 2020

Alle Unterkünfte

Polen

WIEN

Kategorie	Nachtungen	Anteil in %
5*-Hotel	5.747	5,3
4*-Hotel / Pension	39.202	35,9
3*-Hotel / Pension	28.878	26,4
2*-1*-Hotel / Pension	13.822	12,6
Jugendherberge	6.013	5,5
Campingplatz	992	0,9
Privatquartier	14.653	13,4
alle Unterkünfte	109.307	100



Alle Unterkünfte: Hotels, Pensionen, Jugendherbergen, Campingplätze und sonstige Unterkünfte
Besuche bei Freunden und Verwandten nicht erfasst.

Quelle: MA 23 (Dezernat Statistik)

Herausgeber: WienTourismus

Angela Zettel, Tel. +43-1-211 14-125; angela.zettel@wien.info

Diese und andere Statistiken finden Sie unter:
www.B2B.wien.info (Kapitel: Statistik & Marktforschung)