

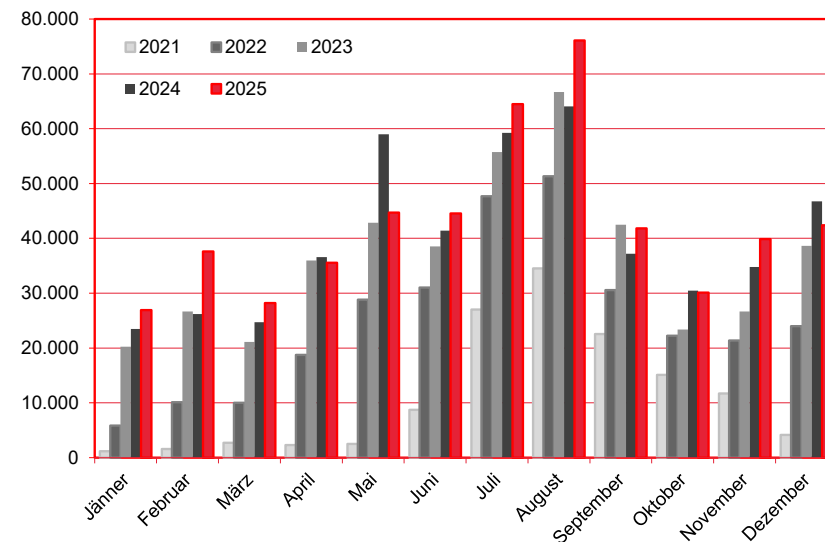
# Nächtigungen im Jahresverlauf 2021 - 2025

## Alle Unterkünfte

### Polen

W I E N

Monat	2021	2022	2023	2024	+/- in %	2025	+/- in %
Jänner	1.154	5.832	20.222	23.483	16,1%	26.935	14,7%
Februar	1.579	10.095	26.681	26.188	-1,8%	37.590	43,5%
März	2.694	9.998	21.114	24.686	16,9%	28.214	14,3%
April	2.317	18.757	35.961	36.579	1,7%	35.563	-2,8%
Mai	2.523	28.801	42.836	58.973	37,7%	44.676	-24,2%
Juni	8.750	31.018	38.538	41.435	7,5%	44.559	7,5%
Juli	27.041	47.688	55.741	59.264	6,3%	64.485	8,8%
August	34.500	51.344	66.705	64.078	-3,9%	76.099	18,8%
September	22.538	30.555	42.486	37.179	-12,5%	41.818	12,5%
Oktober	15.109	22.254	23.370	30.441	30,3%	30.083	-1,2%
November	11.714	21.365	26.643	34.759	30,5%	39.849	14,6%
Dezember	4.141	23.995	38.635	46.771	21,1%	42.408	-9,3%
<b>Gesamtjahr</b>	<b>134.060</b>	<b>301.702</b>	<b>438.932</b>	<b>483.836</b>	<b>10,2%</b>	<b>512.279</b>	<b>5,9%</b>



Alle Unterkünfte: Hotels, Pensionen, Jugendherbergen, Campingplätze und sonstige Unterkünfte  
Besuche bei Freunden und Verwandten nicht erfasst.

Quelle: MA 23 - Dezernat Statistik

Herausgeber: WienTourismus

Angela Zettel, Tel. +43-1-211 14-125; angela.zettel@wien.info

Diese und andere Statistiken finden Sie unter:

[www.B2B.wien.info](http://www.B2B.wien.info) (Kapitel: Statistik & Marktforschung)

# Ankünfte und Nächtigungen Jänner-Dezember 2011 - 2025

## Alle Unterkünfte

## Polen

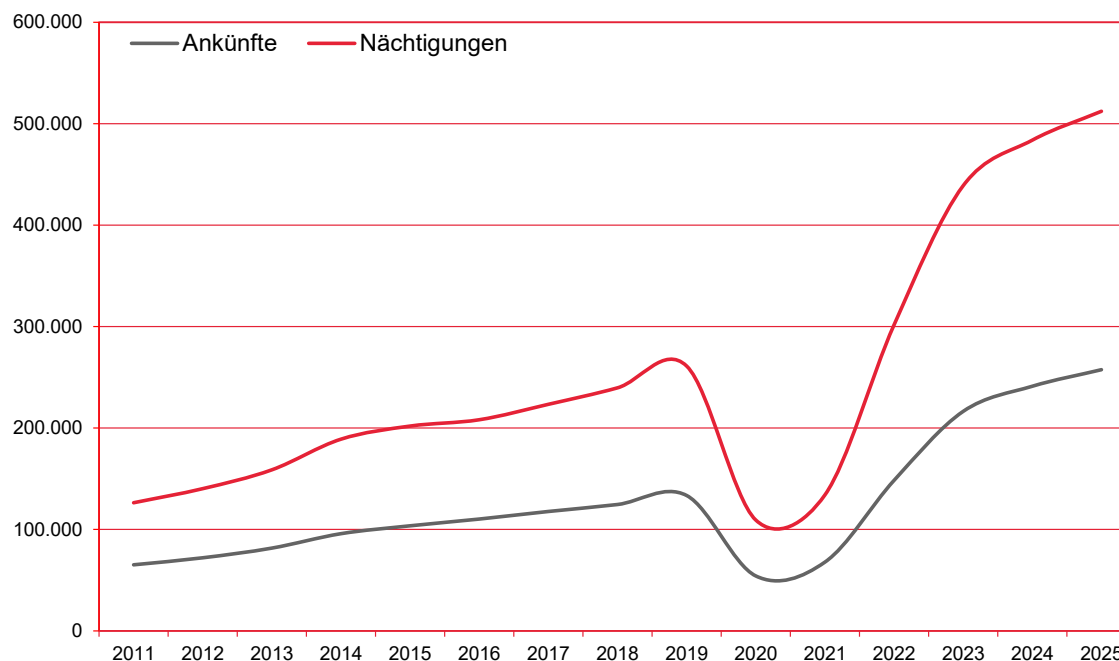
# W I E N

Jahr	Ankünfte	+/- in %	Nächtigungen	+/- in %
2011	65.192	15,5%	126.365	16,3%
2012	72.088	10,6%	140.256	11,0%
2013	81.653	13,3%	158.812	13,2%
2014	95.870	17,4%	189.043	19,0%
2015	103.630	8,1%	201.961	6,8%
2016	110.293	6,4%	208.172	3,1%
2017	117.761	6,8%	223.400	7,3%
2018	124.636	5,8%	239.644	7,3%
2019	133.505	7,1%	261.139	9,0%
2020	54.200	-59,4%	109.307	-58,1%
2021	67.849	25,2%	134.060	22,6%
2022	148.401	118,7%	301.702	125,0%
2023	216.451	45,9%	438.932	45,5%
2024	241.213	11,4%	483.836	10,2%
2025	257.521	6,8%	512.279	5,9%

Alle Unterkünfte: Hotels, Pensionen, Jugendherbergen, Campingplätze und sonstige Unterkünfte  
Besuche bei Freunden und Verwandten nicht erfasst.

Quelle: MA 23 - Dezernat Statistik  
Herausgeber: WienTourismus  
Angela Zettel, Tel. +43-1-211 14-125; [angela.zettel@wien.info](mailto:angela.zettel@wien.info)

Diese und andere Statistiken finden Sie unter:  
[www.B2B.wien.info](http://www.B2B.wien.info) (Kapitel: Statistik & Marktforschung)



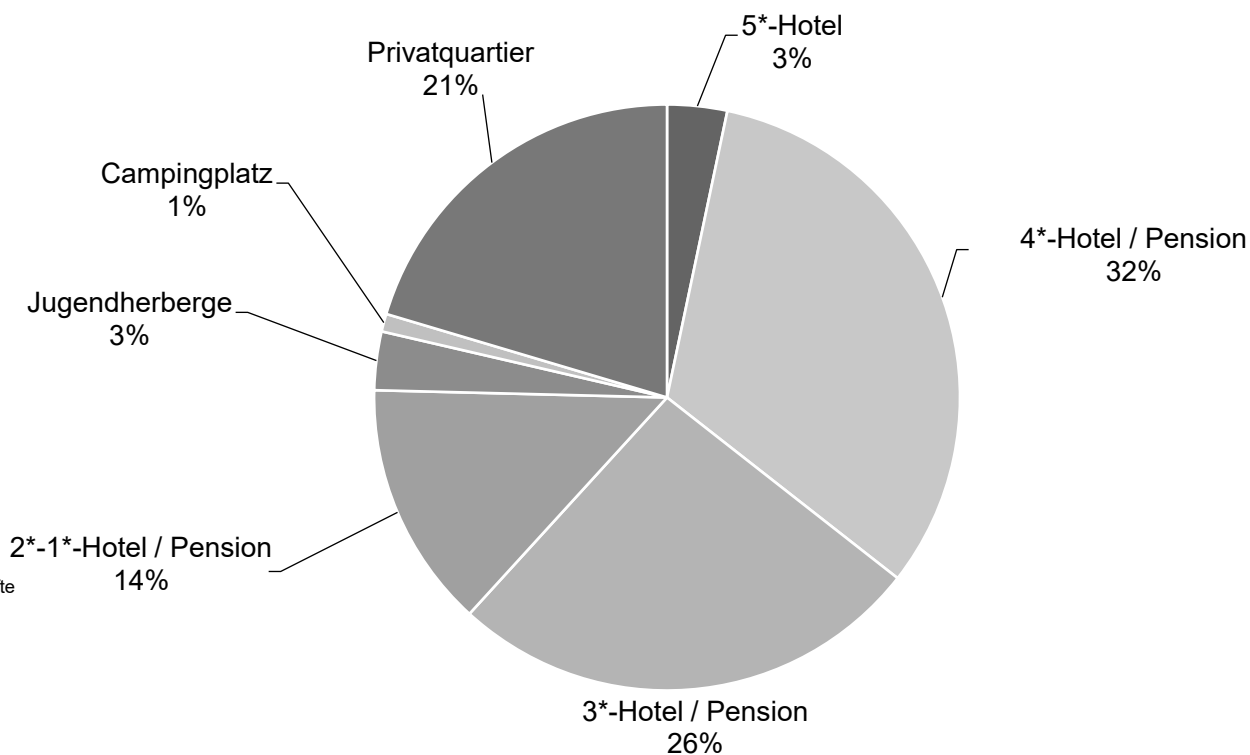
# Nächtigungsanteile Jänner-Dezember 2025

## Alle Unterkünfte

### Polen

# WIEN

Kategorie	Nächtigungen	Anteil in %
5*-Hotel	16.948	3,3
4*-Hotel / Pension	165.299	32,3
3*-Hotel / Pension	134.246	26,2
2*-1*-Hotel / Pension	69.748	13,6
Jugendherberge	16.530	3,2
Campingplatz	5.014	1,0
Privatquartier	104.494	20,4
alle Unterkünfte	512.279	100



Alle Unterkünfte: Hotels, Pensionen, Jugendherbergen, Campingplätze und sonstige Unterkünfte  
Besuche bei Freunden und Verwandten nicht erfasst.

Quelle: MA 23 (Dezernat Statistik)

Herausgeber: WienTourismus

Angela Zettel, Tel. +43-1-211 14-125; angela.zettel@wien.info

Diese und andere Statistiken finden Sie unter:

[www.B2B.wien.info](http://www.B2B.wien.info) (Kapitel: Statistik & Marktforschung)