

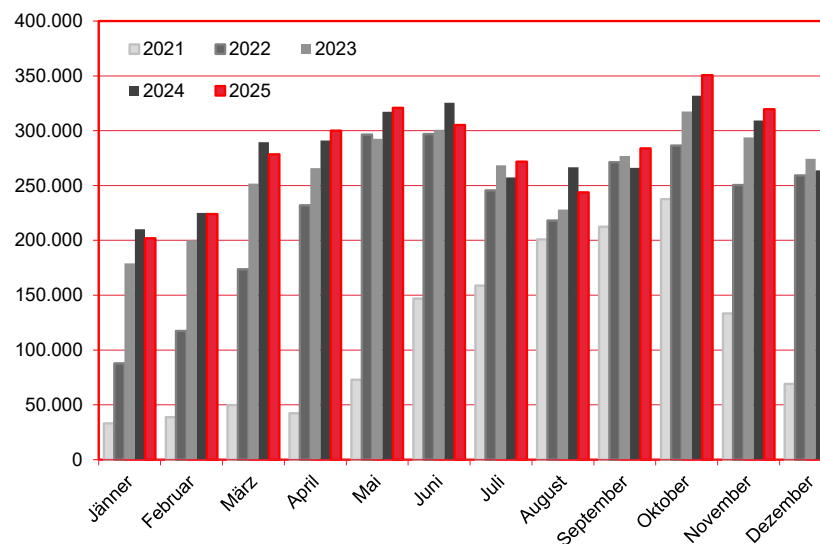
Nächtigungen im Jahresverlauf 2021 - 2025

Alle Unterkünfte

Österreich

W I E N

Monat	2021	2022	2023	2024	+/- in %	2025	+/- in %
Jänner	33.204	87.770	178.962	210.156	17,4%	201.870	-3,9%
Februar	38.717	117.499	200.072	225.159	12,5%	223.885	-0,6%
März	49.774	173.772	251.692	289.641	15,1%	278.373	-3,9%
April	42.433	231.939	265.944	290.944	9,4%	300.149	3,2%
Mai	72.946	296.449	292.577	317.238	8,4%	320.789	1,1%
Juni	146.818	297.040	300.780	325.378	8,2%	305.259	-6,2%
Juli	158.747	245.488	268.355	257.354	-4,1%	271.782	5,6%
August	200.908	218.215	227.992	266.608	16,9%	243.705	-8,6%
September	212.516	271.215	277.033	266.038	-4,0%	283.948	6,7%
Oktober	237.531	286.454	317.489	331.810	4,5%	350.692	5,7%
November	133.259	250.496	293.828	309.322	5,3%	319.468	3,3%
Dezember	69.149	259.268	274.283	263.827	-3,8%	281.208	6,6%
Gesamtjahr	1.396.002	2.735.605	3.149.007	3.353.475	6,5%	3.381.128	0,8%



Alle Unterkünfte: Hotels, Pensionen, Jugendherbergen, Campingplätze und sonstige Unterkünfte
Besuche bei Freunden und Verwandten nicht erfasst.

Quelle: MA 23 - Dezernat Statistik

Herausgeber: WienTourismus

Angela Zettel, Tel. +43-1-211 14-125; angela.zettel@wien.info

Diese und andere Statistiken finden Sie unter:

www.B2B.wien.info (Kapitel: Statistik & Marktforschung)

Ankünfte und Nächtigungen Jänner-Dezember 2011 - 2025

Alle Unterkünfte Österreich

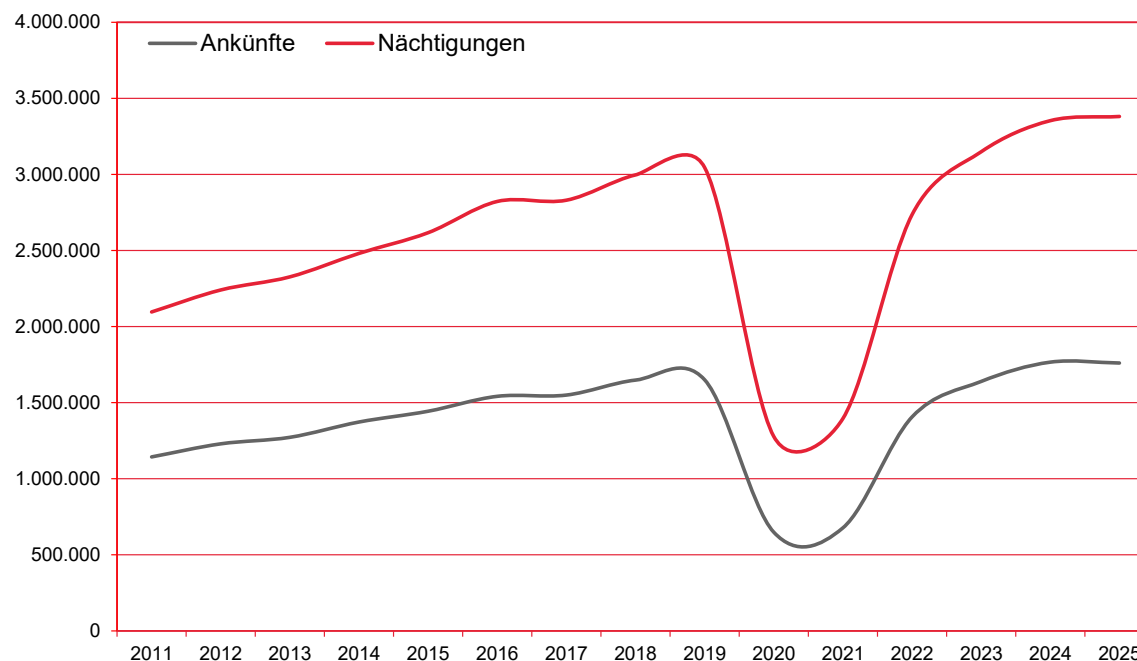
W I E N

Jahr	Ankünfte	+/- in %	Nächtigungen	+/- in %
2011	1.143.561	-4,4%	2.096.356	-6,6%
2012	1.229.505	7,5%	2.240.750	6,9%
2013	1.272.393	3,5%	2.326.952	3,8%
2014	1.372.934	7,9%	2.481.250	6,6%
2015	1.443.841	5,2%	2.617.304	5,5%
2016	1.541.926	6,8%	2.822.607	7,8%
2017	1.550.174	0,5%	2.830.823	0,3%
2018	1.648.449	6,3%	2.997.019	5,9%
2019	1.650.439	0,1%	3.045.531	1,6%
2020	648.798	-60,7%	1.277.974	-58,0%
2021	677.386	4,4%	1.396.002	9,2%
2022	1.406.219	107,6%	2.735.605	96,0%
2023	1.639.730	16,6%	3.149.007	15,1%
2024	1.766.412	7,7%	3.353.475	6,5%
2025	1.760.640	-0,3%	3.381.128	0,8%

Alle Unterkünfte: Hotels, Pensionen, Jugendherbergen, Campingplätze und sonstige Unterkünfte
Besuche bei Freunden und Verwandten nicht erfasst.

Quelle: MA 23 - Dezernat Statistik
Herausgeber: WienTourismus
Angela Zettel, Tel. +43-1-211 14-125; angela.zettel@wien.info

Diese und andere Statistiken finden Sie unter:
www.B2B.wien.info (Kapitel: Statistik & Marktforschung)

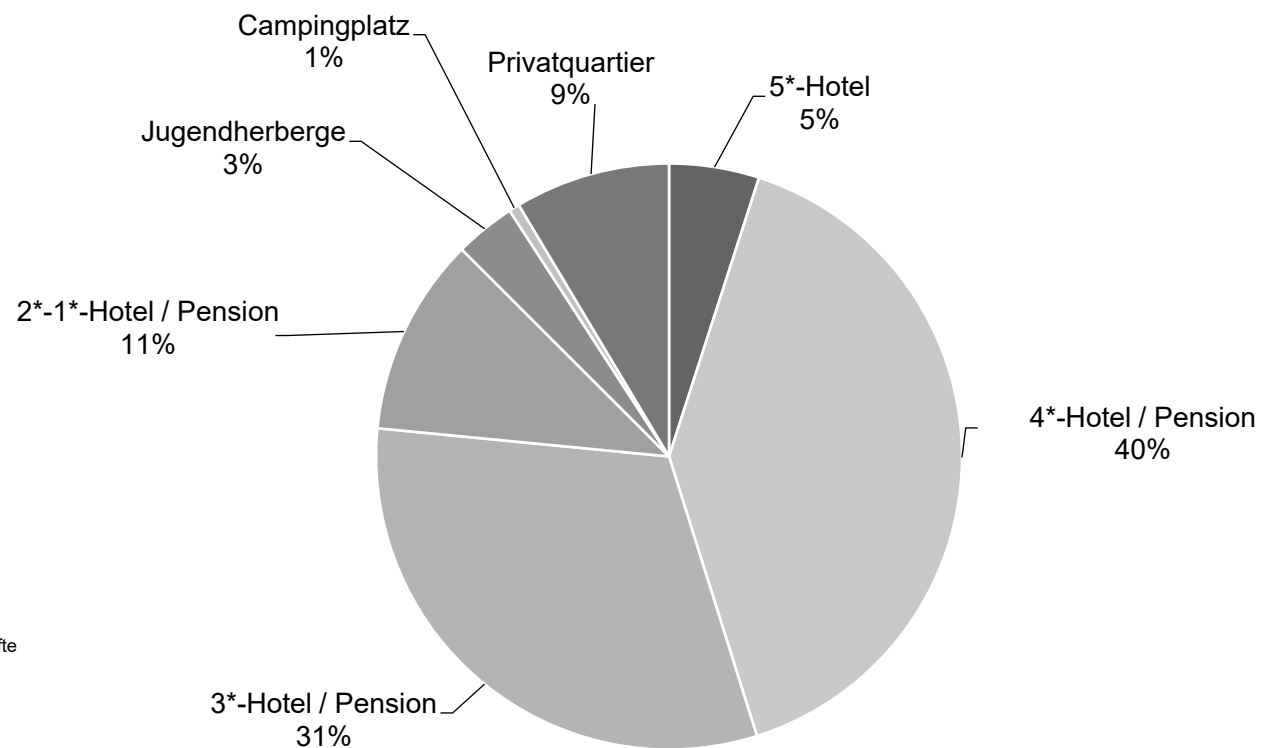


Nächtigungsanteile Jänner-Dezember 2025

Alle Unterkünfte Österreich

WIEN

Kategorie	Nächtigungen	Anteil in %
5*-Hotel	168.185	5,0
4*-Hotel / Pension	1.358.279	40,2
3*-Hotel / Pension	1.061.372	31,4
2*-1*-Hotel / Pension	370.300	11,0
Jugendherberge	113.320	3,4
Campingplatz	19.834	0,6
Privatquartier	289.838	8,6
alle Unterkünfte	3.381.128	100



Alle Unterkünfte: Hotels, Pensionen, Jugendherbergen, Campingplätze und sonstige Unterkünfte
Besuche bei Freunden und Verwandten nicht erfasst.

Quelle: MA 23 (Dezernat Statistik)

Herausgeber: WienTourismus

Angela Zettel, Tel. +43-1-211 14-125; angela.zettel@wien.info

Diese und andere Statistiken finden Sie unter:

www.B2B.wien.info (Kapitel: Statistik & Marktforschung)