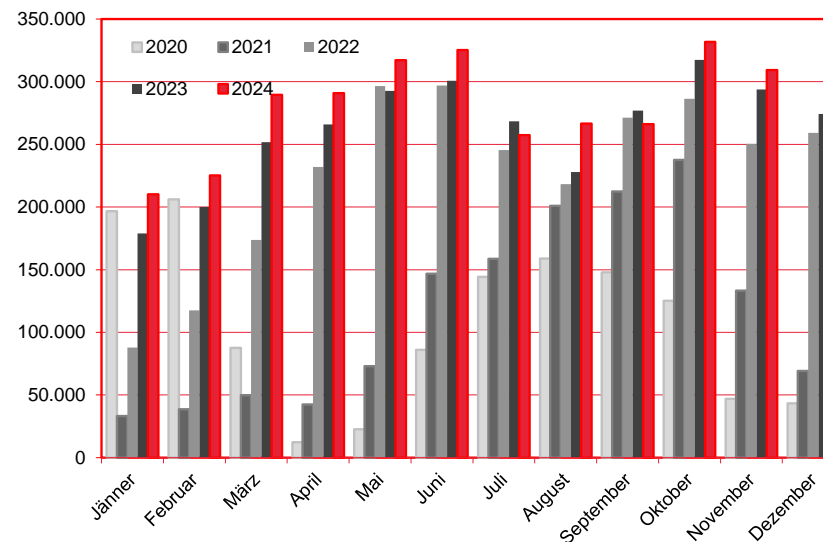


Nächtigungen im Jahresverlauf 2020 - 2024

Alle Unterkünfte Österreich

WIEN

Monat	2020	2021	2022	2023	+/- in %	2024	+/- in %
Jänner	196.591	33.204	87.770	178.962	103,9%	210.156	17,4%
Februar	206.230	38.717	117.499	200.072	70,3%	225.159	12,5%
März	87.600	49.774	173.772	251.692	44,8%	289.641	15,1%
April	12.340	42.433	231.939	265.944	14,7%	290.944	9,4%
Mai	22.600	72.946	296.449	292.577	-1,3%	317.238	8,4%
Juni	85.972	146.818	297.040	300.780	1,3%	325.378	8,2%
Juli	144.245	158.747	245.488	268.355	9,3%	257.354	-4,1%
August	158.890	200.908	218.215	227.992	4,5%	266.608	16,9%
September	147.991	212.516	271.215	277.033	2,1%	266.038	-4,0%
Oktober	125.137	237.531	286.454	317.489	10,8%	331.810	4,5%
November	46.933	133.259	250.496	293.828	17,3%	309.322	5,3%
Dezember	43.445	69.149	259.268	274.283	5,8%	263.827	-3,8%
Gesamtjahr	1.277.974	1.396.002	2.735.605	3.149.007	15,1%	3.353.475	6,5%



Alle Unterkünfte: Hotels, Pensionen, Jugendherbergen, Campingplätze und sonstige Unterkünfte
Besuche bei Freunden und Verwandten nicht erfasst.

Quelle: MA 23 - Dezernat Statistik

Herausgeber: WienTourismus

Angela Zettel, Tel. +43-1-211 14-125; angela.zettel@wien.info

Diese und andere Statistiken finden Sie unter:

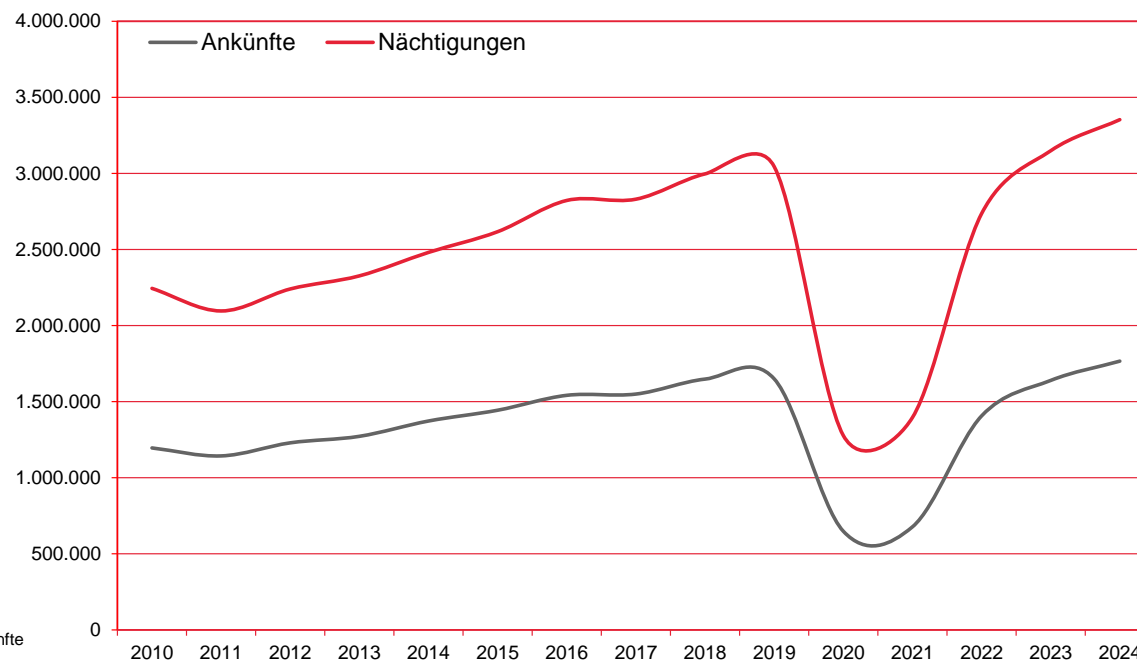
www.B2B.wien.info (Kapitel: Statistik & Marktforschung)

Ankünfte und Nächtigungen Jänner-Dezember 2010 - 2024

Alle Unterkünfte Österreich

WIEN

Jahr	Ankünfte	+/- in %	Nächtigungen	+/- in %
2010	1.196.151	15,5%	2.244.696	13,9%
2011	1.143.561	-4,4%	2.096.356	-6,6%
2012	1.229.505	7,5%	2.240.750	6,9%
2013	1.272.393	3,5%	2.326.952	3,8%
2014	1.372.934	7,9%	2.481.250	6,6%
2015	1.443.841	5,2%	2.617.304	5,5%
2016	1.541.926	6,8%	2.822.607	7,8%
2017	1.550.174	0,5%	2.830.823	0,3%
2018	1.648.449	6,3%	2.997.019	5,9%
2019	1.650.439	0,1%	3.045.531	1,6%
2020	648.798	-60,7%	1.277.974	-58,0%
2021	677.386	4,4%	1.396.002	9,2%
2022	1.406.219	107,6%	2.735.605	96,0%
2023	1.639.730	16,6%	3.149.007	15,1%
2024	1.766.412	7,7%	3.353.475	6,5%



Alle Unterkünfte: Hotels, Pensionen, Jugendherbergen, Campingplätze und sonstige Unterkünfte
Besuche bei Freunden und Verwandten nicht erfasst.

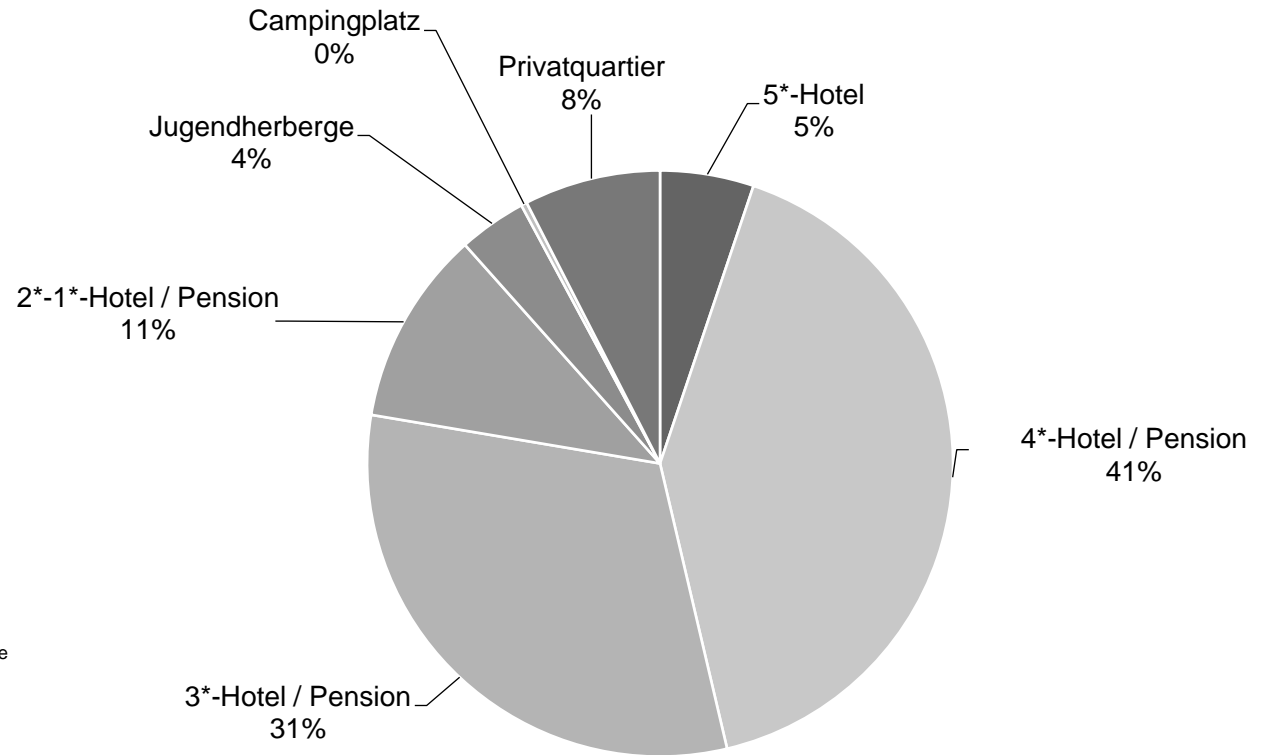
Quelle: MA 23 - Dezernat Statistik
Herausgeber: WienTourismus
Angela Zettel, Tel. +43-1-211 14-125; angela.zettel@wien.info

Diese und andere Statistiken finden Sie unter:
www.B2B.wien.info (Kapitel: Statistik & Marktforschung)

Nächtigungsanteile Jänner-Dezember 2024
 Alle Unterkünfte
 Österreich

W I E N

Kategorie	Nächtigungen	Anteil in %
5*-Hotel	173.486	5,2
4*-Hotel / Pension	1.379.895	41,1
3*-Hotel / Pension	1.050.843	31,3
2*-1*-Hotel / Pension	360.423	10,7
Jugendherberge	125.717	3,7
Campingplatz	10.757	0,3
Privatquartier	252.354	7,5
alle Unterkünfte	3.353.475	100



Alle Unterkünfte: Hotels, Pensionen, Jugendherbergen, Campingplätze und sonstige Unterkünfte
 Besuche bei Freunden und Verwandten nicht erfasst.

Quelle: MA 23 (Dezernat Statistik)

Herausgeber: WienTourismus

Angela Zettel, Tel. +43-1-211 14-125; angela.zettel@wien.info

Diese und andere Statistiken finden Sie unter:
www.B2B.wien.info (Kapitel: Statistik & Marktforschung)