

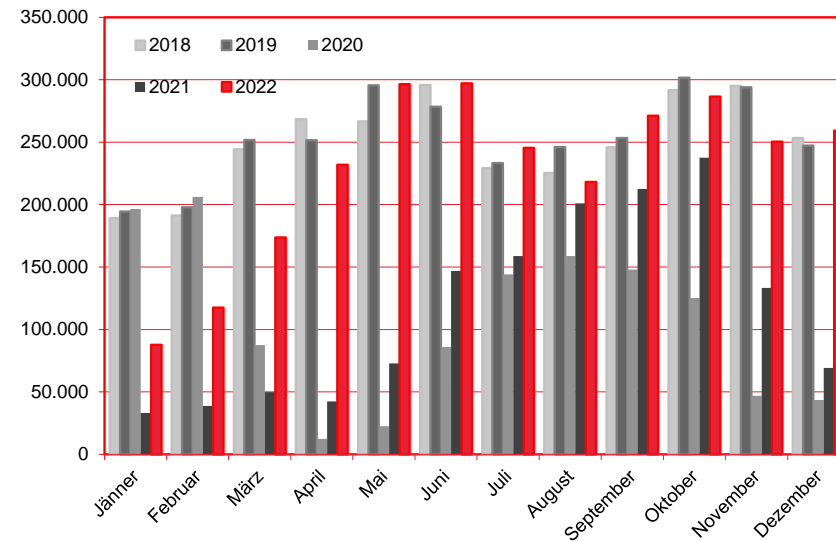
Nächtigungen im Jahresverlauf 2018 - 2022

Alle Unterkünfte

Österreich

WIEN

Monat	2018	2019	2020	2021	+/- in %	2022	+/- in %
Jänner	189.359	194.373	196.591	33.204	-83,1%	87.770	164,3%
Februar	191.401	197.791	206.230	38.717	-81,2%	117.499	203,5%
März	244.408	251.823	87.600	49.774	-43,2%	173.772	249,1%
April	268.498	251.597	12.340	42.433	243,9%	231.939	446,6%
Mai	266.776	295.624	22.600	72.946	222,8%	296.449	306,4%
Juni	295.705	278.334	85.972	146.818	70,8%	297.040	102,3%
Juli	229.206	233.300	144.245	158.747	10,1%	245.488	54,6%
August	225.287	246.230	158.890	200.908	26,4%	218.215	8,6%
September	245.997	253.443	147.991	212.516	43,6%	271.215	27,6%
Oktober	291.794	301.643	125.137	237.531	89,8%	286.454	20,6%
November	295.166	294.007	46.933	133.259	183,9%	250.496	88,0%
Dezember	253.422	247.366	43.445	69.149	59,2%	259.268	274,9%
Gesamtjahr	2.997.019	3.045.531	1.277.974	1.396.002	9,2%	2.735.605	96,0%



Alle Unterkünfte: Hotels, Pensionen, Jugendherbergen, Campingplätze und sonstige Unterkünfte
Besuche bei Freunden und Verwandten nicht erfasst.

Quelle: MA 23 - Dezernat Statistik

Herausgeber: WienTourismus

Angela Zettel, Tel. +43-1-211 14-125; angela.zettel@wien.info

Diese und andere Statistiken finden Sie unter:

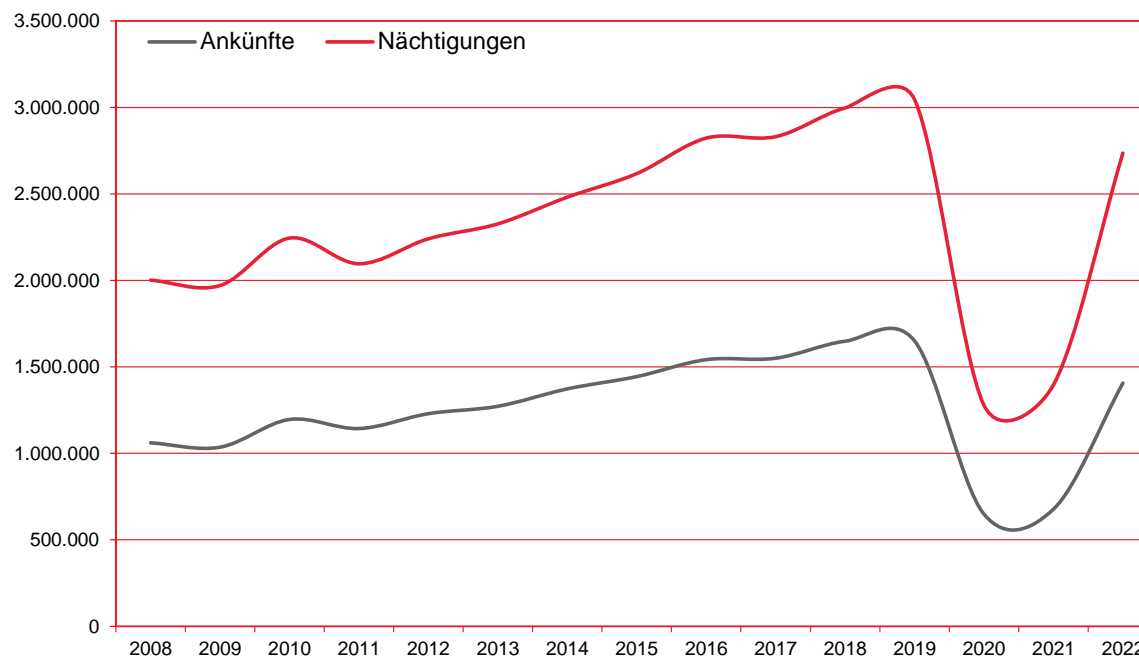
www.B2B.wien.info (Kapitel: Statistik & Marktforschung)

Ankünfte und Nächtigungen Jänner-Dezember 2008 - 2022

Alle Unterkünfte Österreich

WIEN

Jahr	Ankünfte	+/- in %	Nächtigungen	+/- in %
2008	1.061.089	1,9%	2.001.659	-0,2%
2009	1.035.791	-2,4%	1.970.301	-1,6%
2010	1.196.151	15,5%	2.244.696	13,9%
2011	1.143.561	-4,4%	2.096.356	-6,6%
2012	1.229.505	7,5%	2.240.750	6,9%
2013	1.272.393	3,5%	2.326.952	3,8%
2014	1.372.934	7,9%	2.481.250	6,6%
2015	1.443.841	5,2%	2.617.304	5,5%
2016	1.541.926	6,8%	2.822.607	7,8%
2017	1.550.174	0,5%	2.830.823	0,3%
2018	1.648.449	6,3%	2.997.019	5,9%
2019	1.650.439	0,1%	3.045.531	1,6%
2020	648.798	-60,7%	1.277.974	-58,0%
2021	677.386	4,4%	1.396.002	9,2%
2022	1.406.219	107,6%	2.735.605	96,0%



Alle Unterkünfte: Hotels, Pensionen, Jugendherbergen, Campingplätze und sonstige Unterkünfte
Besuche bei Freunden und Verwandten nicht erfasst.

Quelle: MA 23 - Dezernat Statistik
Herausgeber: WienTourismus
Angela Zettel, Tel. +43-1-211 14-125; angela.zettel@wien.info

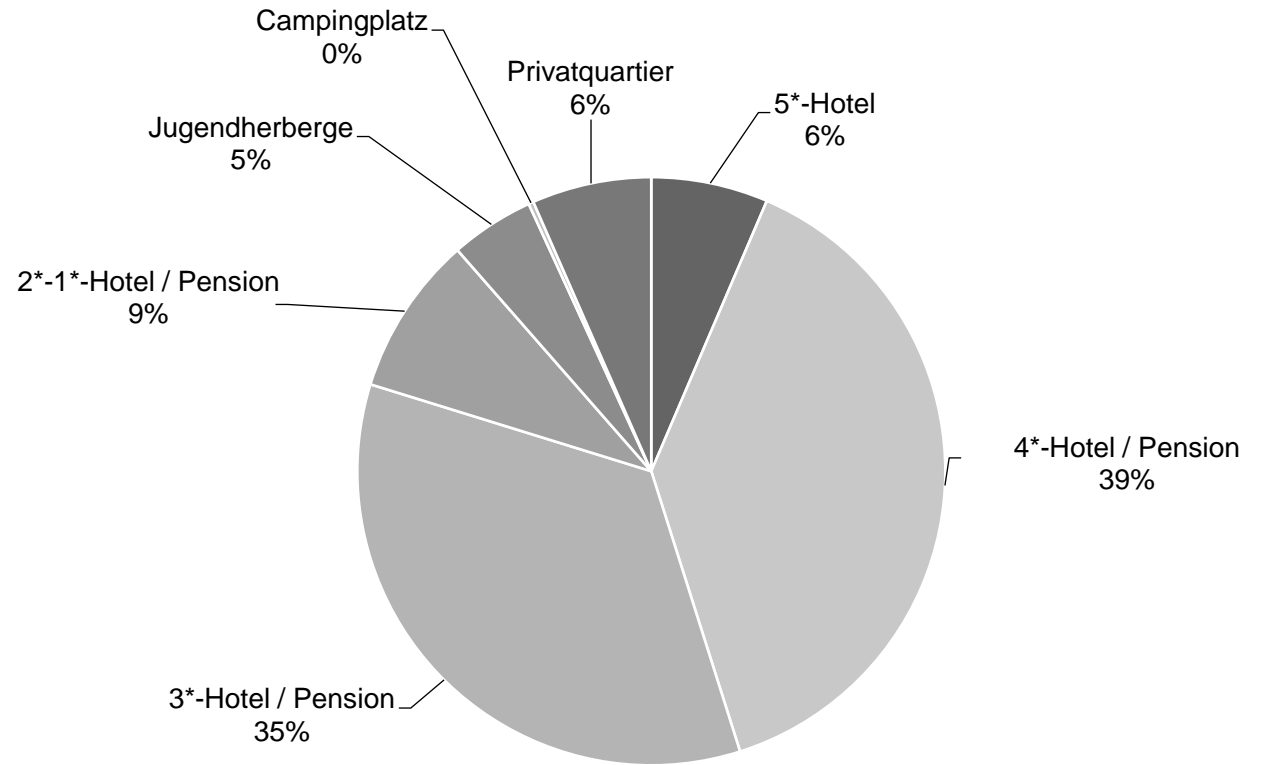
Diese und andere Statistiken finden Sie unter:
www.B2B.wien.info (Kapitel: Statistik & Marktforschung)

Nächtigungsanteile Jänner-Dezember 2022

Alle Unterkünfte Österreich

WIEN

Kategorie	Nächtigungen	Anteil in %
5*-Hotel	175.965	6,4
4*-Hotel / Pension	1.058.177	38,7
3*-Hotel / Pension	948.177	34,7
2*-1*-Hotel / Pension	239.823	8,8
Jugendherberge	126.239	4,6
Campingplatz	7.426	0,3
Privatquartier	179.798	6,6
alle Unterkünfte	2.735.605	100



Alle Unterkünfte: Hotels, Pensionen, Jugendherbergen, Campingplätze und sonstige Unterkünfte
Besuche bei Freunden und Verwandten nicht erfasst.

Quelle: MA 23 (Dezernat Statistik)

Herausgeber: WienTourismus

Angela Zettel, Tel. +43-1-211 14-125; angela.zettel@wien.info

Diese und andere Statistiken finden Sie unter:

www.B2B.wien.info (Kapitel: Statistik & Marktforschung)