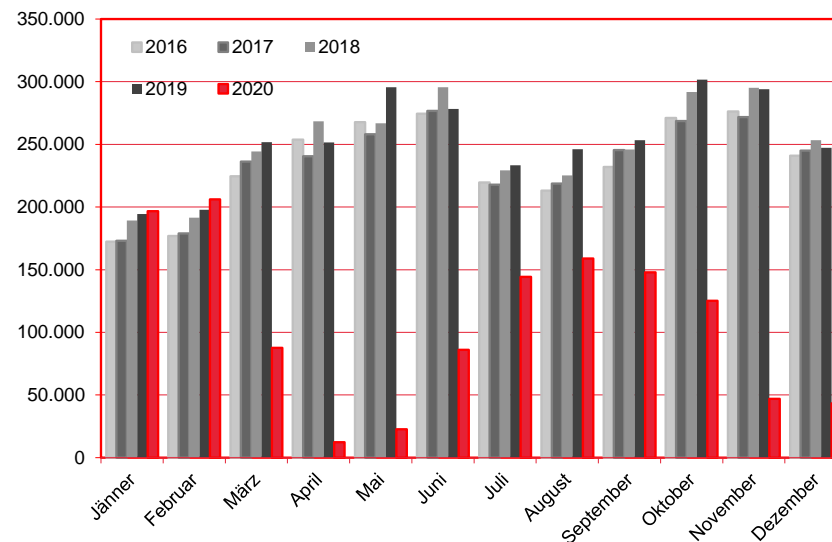


# Nächtigungen im Jahresverlauf 2016 - 2020

## Alle Unterkünfte Österreich

# W I E N

Monat	2016	2017	2018	2019	+/- in %	2020	+/- in %
Jänner	172.389	173.107	189.359	194.373	2,6%	196.591	1,1%
Februar	177.004	178.930	191.401	197.791	3,3%	206.230	4,3%
März	224.551	236.247	244.408	251.823	3,0%	87.600	-65,2%
April	253.704	240.422	268.498	251.597	-6,3%	12.340	-95,1%
Mai	267.628	258.164	266.776	295.624	10,8%	22.600	-92,4%
Juni	274.394	276.624	295.705	278.334	-5,9%	85.972	-69,1%
Juli	219.637	217.809	229.206	233.300	1,8%	144.245	-38,2%
August	213.107	218.625	225.287	246.230	9,3%	158.890	-35,5%
September	231.967	245.495	245.997	253.443	3,0%	147.991	-41,6%
Oktober	271.006	268.549	291.794	301.643	3,4%	125.137	-58,5%
November	276.195	271.807	295.166	294.007	-0,4%	46.933	-84,0%
Dezember	241.025	245.044	253.422	247.366	-2,4%	43.445	-82,4%
<b>Gesamtjahr</b>	<b>2.822.607</b>	<b>2.830.823</b>	<b>2.997.019</b>	<b>3.045.531</b>	<b>1,6%</b>	<b>1.277.974</b>	<b>-58,0%</b>



Alle Unterkünfte: Hotels, Pensionen, Jugendherbergen, Campingplätze und sonstige Unterkünfte  
Besuche bei Freunden und Verwandten nicht erfasst.

Quelle: MA 23 - Dezernat Statistik

Herausgeber: WienTourismus

Angela Zettel, Tel. +43-1-211 14-125; angela.zettel@wien.info

Diese und andere Statistiken finden Sie unter:

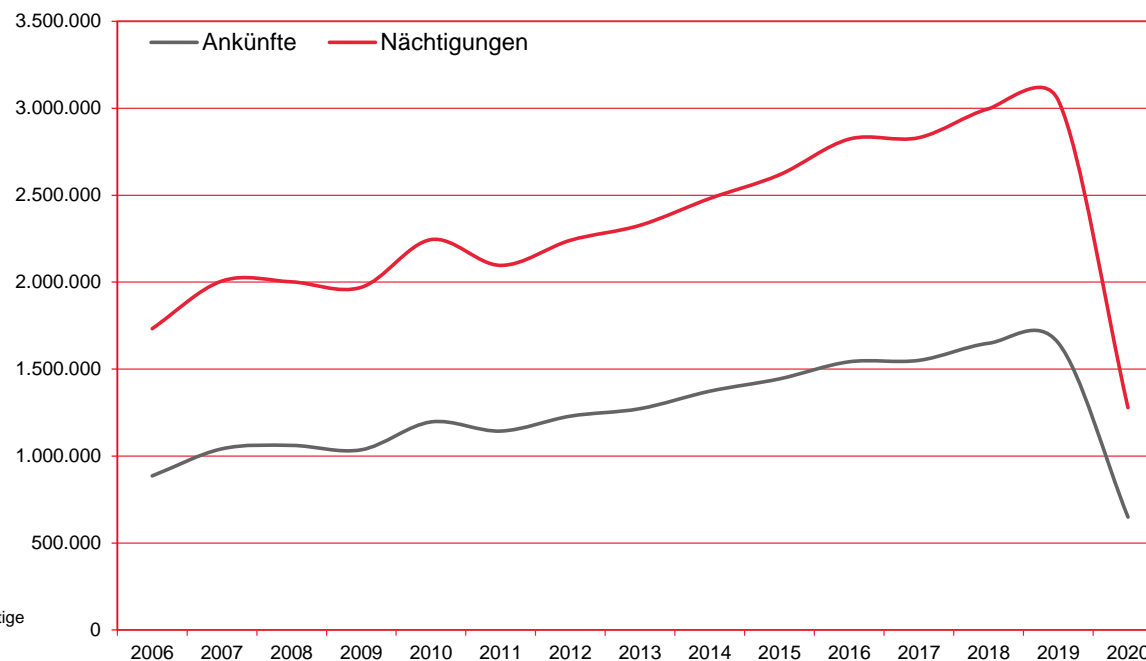
[www.B2B.wien.info](http://www.B2B.wien.info) (Kapitel: Statistik & Marktforschung)

# Ankünfte und Nächtigungen Jänner-Dezember 2006 - 2020

## Alle Unterkünfte Österreich

# WIEN

Jahr	Ankünfte	+/- in %	Nächtigungen	+/- in %
2006	885.920	17,5%	1.732.569	18,3%
2007	1.041.310	17,5%	2.006.347	15,8%
2008	1.061.089	1,9%	2.001.659	-0,2%
2009	1.035.791	-2,4%	1.970.301	-1,6%
2010	1.196.151	15,5%	2.244.696	13,9%
2011	1.143.561	-4,4%	2.096.356	-6,6%
2012	1.229.505	7,5%	2.240.750	6,9%
2013	1.272.393	3,5%	2.326.952	3,8%
2014	1.372.934	7,9%	2.481.250	6,6%
2015	1.443.841	5,2%	2.617.304	5,5%
2016	1.541.926	6,8%	2.822.607	7,8%
2017	1.550.174	0,5%	2.830.823	0,3%
2018	1.648.449	6,3%	2.997.019	5,9%
2019	1.650.439	0,1%	3.045.531	1,6%
2020	648.798	-60,7%	1.277.974	-58,0%



Alle Unterkünfte: Hotels, Pensionen, Jugendherbergen, Campingplätze und sonstige Unterkünfte  
Besuche bei Freunden und Verwandten nicht erfasst.

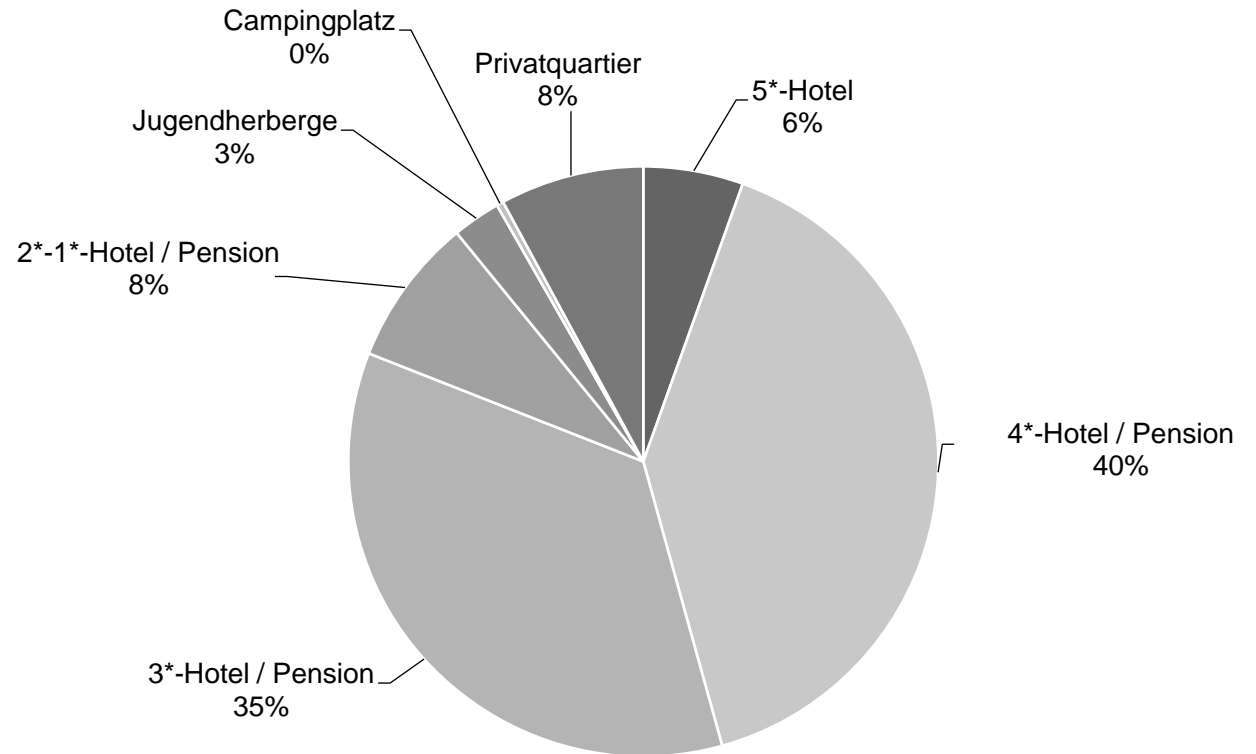
Quelle: MA 23 - Dezernat Statistik  
Herausgeber: WienTourismus  
Angela Zettel, Tel. +43-1-211 14-125; angela.zettel@wien.info

Diese und andere Statistiken finden Sie unter:  
[www.B2B.wien.info](http://www.B2B.wien.info) (Kapitel: Statistik & Marktforschung)

Nächtigungsanteile Jänner-Dezember 2020  
 Alle Unterkünfte  
 Österreich

WIEN

Kategorie	Nächtigungen	Anteil in %
5*-Hotel	70.014	5,5
4*-Hotel / Pension	513.854	40,2
3*-Hotel / Pension	450.901	35,3
2*-1*-Hotel / Pension	103.920	8,1
Jugendherberge	33.730	2,6
Campingplatz	4.801	0,4
Privatquartier	100.754	7,9
alle Unterkünfte	1.277.974	100



Alle Unterkünfte: Hotels, Pensionen, Jugendherbergen, Campingplätze und sonstige Unterkünfte  
 Besuche bei Freunden und Verwandten nicht erfasst.

Quelle: MA 23 (Dezernat Statistik)

Herausgeber: WienTourismus

Angela Zettel, Tel. +43-1-211 14-125; angela.zettel@wien.info

Diese und andere Statistiken finden Sie unter:  
[www.B2B.wien.info](http://www.B2B.wien.info) (Kapitel: Statistik & Marktforschung)