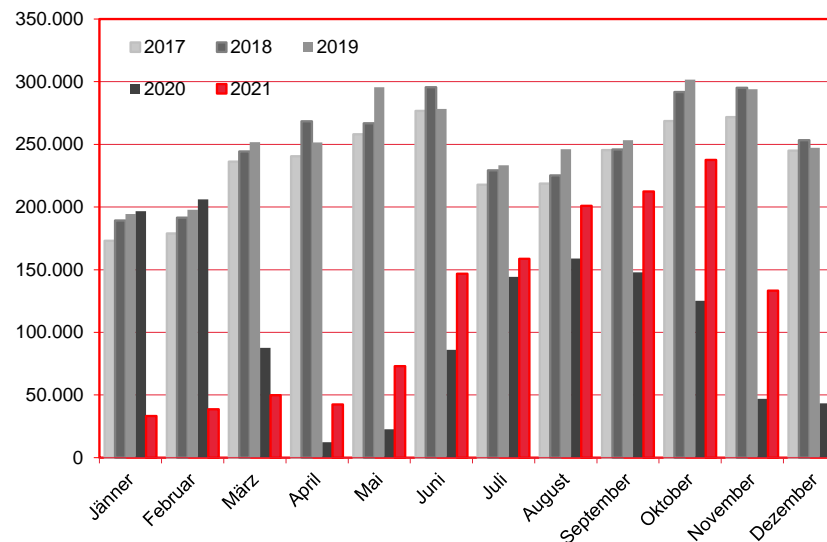


Nächtigungen im Jahresverlauf 2017 - 2021

Alle Unterkünfte Österreich

WIEN

Monat	2017	2018	2019	2020	+/- in %	2021	+/- in %
Jänner	173.107	189.359	194.373	196.591	1,1%	33.204	-83,1%
Februar	178.930	191.401	197.791	206.230	4,3%	38.717	-81,2%
März	236.247	244.408	251.823	87.600	-65,2%	49.774	-43,2%
April	240.422	268.498	251.597	12.340	-95,1%	42.433	243,9%
Mai	258.164	266.776	295.624	22.600	-92,4%	72.946	222,8%
Juni	276.624	295.705	278.334	85.972	-69,1%	146.818	70,8%
Juli	217.809	229.206	233.300	144.245	-38,2%	158.747	10,1%
August	218.625	225.287	246.230	158.890	-35,5%	200.908	26,4%
September	245.495	245.997	253.443	147.991	-41,6%	212.516	43,6%
Oktober	268.549	291.794	301.643	125.137	-58,5%	237.531	89,8%
November	271.807	295.166	294.007	46.933	-84,0%	133.259	183,9%
Dezember	245.044	253.422	247.366	43.445	-82,4%	69.149	59,2%
Gesamtjahr	2.830.823	2.997.019	3.045.531	1.277.974	-58,0%	1.396.002	9,2%



Alle Unterkünfte: Hotels, Pensionen, Jugendherbergen, Campingplätze und sonstige Unterkünfte
Besuche bei Freunden und Verwandten nicht erfasst.

Quelle: MA 23 - Dezernat Statistik

Herausgeber: WienTourismus

Angela Zettel, Tel. +43-1-211 14-125; angela.zettel@wien.info

Diese und andere Statistiken finden Sie unter:

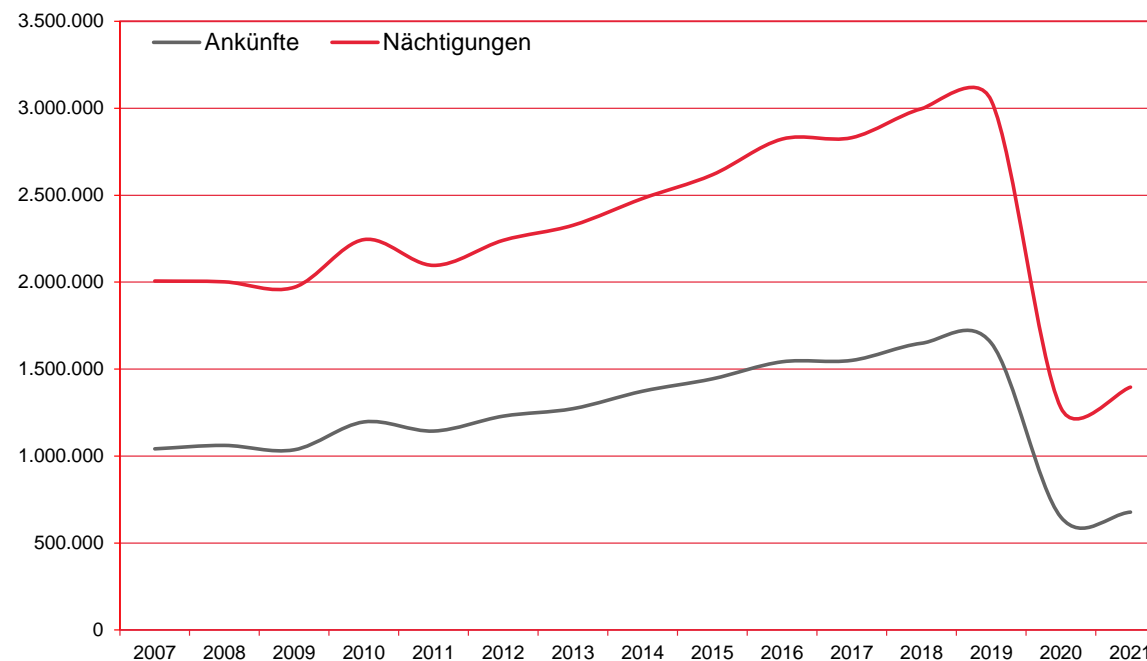
www.B2B.wien.info (Kapitel: Statistik & Marktforschung)

Ankünfte und Nächtigungen Jänner-Dezember 2007 - 2021

Alle Unterkünfte Österreich

WIEN

Jahr	Ankünfte	+/- in %	Nächtigungen	+/- in %
2007	#####	17,5%	2.006.347	15,8%
2008	#####	1,9%	2.001.659	-0,2%
2009	#####	-2,4%	1.970.301	-1,6%
2010	#####	15,5%	2.244.696	13,9%
2011	#####	-4,4%	2.096.356	-6,6%
2012	#####	7,5%	2.240.750	6,9%
2013	#####	3,5%	2.326.952	3,8%
2014	#####	7,9%	2.481.250	6,6%
2015	#####	5,2%	2.617.304	5,5%
2016	#####	6,8%	2.822.607	7,8%
2017	#####	0,5%	2.830.823	0,3%
2018	#####	6,3%	2.997.019	5,9%
2019	#####	0,1%	3.045.531	1,6%
2020	648.798	-60,7%	1.277.974	-58,0%
2021	677.386	4,4%	1.396.002	9,2%



Alle Unterkünfte: Hotels, Pensionen, Jugendherbergen, Campingplätze und sonstige Unterkünfte
Besuche bei Freunden und Verwandten nicht erfasst.

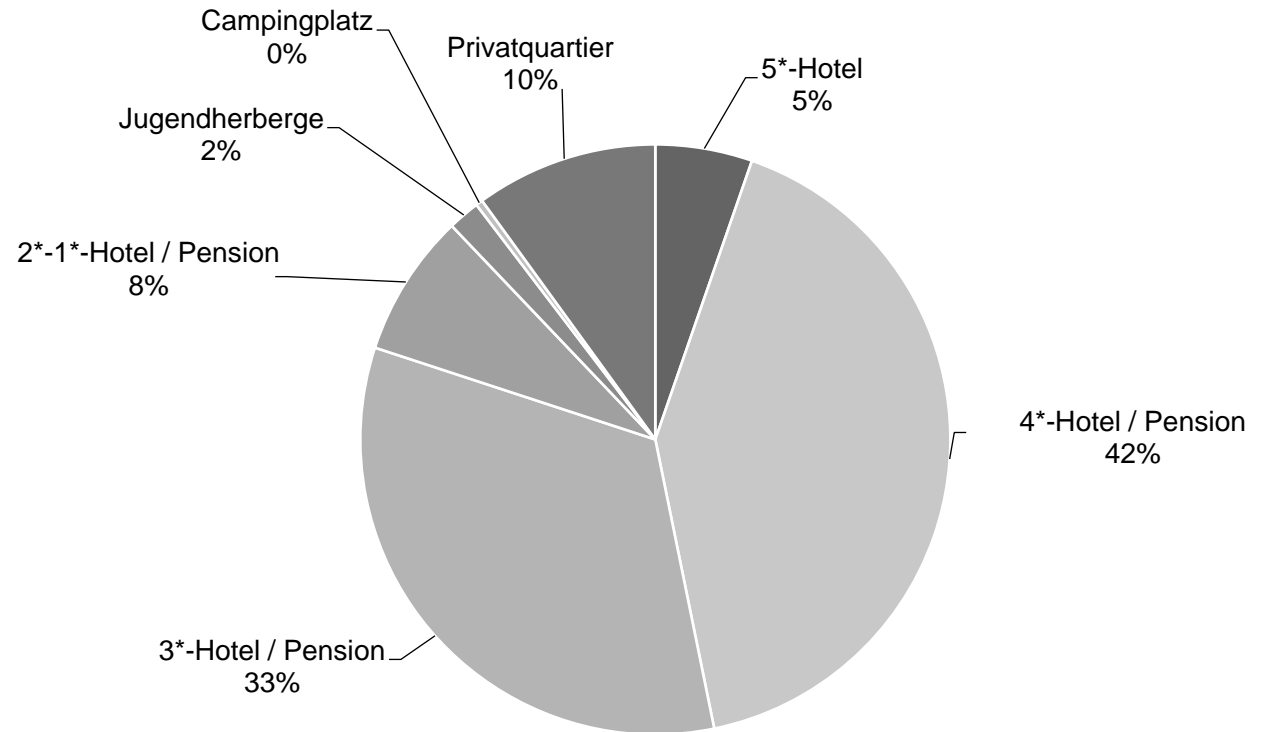
Quelle: MA 23 - Dezernat Statistik
Herausgeber: WienTourismus
Angela Zettel, Tel. +43-1-211 14-125; angela.zettel@wien.info

Diese und andere Statistiken finden Sie unter:
www.B2B.wien.info (Kapitel: Statistik & Marktforschung)

Nächtigungsanteile Jänner-Dezember 2021
 Alle Unterkünfte
 Österreich

WIEN

Kategorie	Nächtigungen	Anteil in %
5*-Hotel	74.227	5,3
4*-Hotel / Pension	579.051	41,5
3*-Hotel / Pension	464.041	33,2
2*-1*-Hotel / Pension	109.557	7,8
Jugendherberge	24.403	1,7
Campingplatz	5.275	0,4
Privatquartier	139.448	10,0
alle Unterkünfte	1.396.002	100



Alle Unterkünfte: Hotels, Pensionen, Jugendherbergen, Campingplätze und sonstige Unterkünfte
 Besuche bei Freunden und Verwandten nicht erfasst.

Quelle: MA 23 (Dezernat Statistik)

Herausgeber: WienTourismus

Angela Zettel, Tel. +43-1-211 14-125; angela.zettel@wien.info

Diese und andere Statistiken finden Sie unter:
www.B2B.wien.info (Kapitel: Statistik & Marktforschung)