

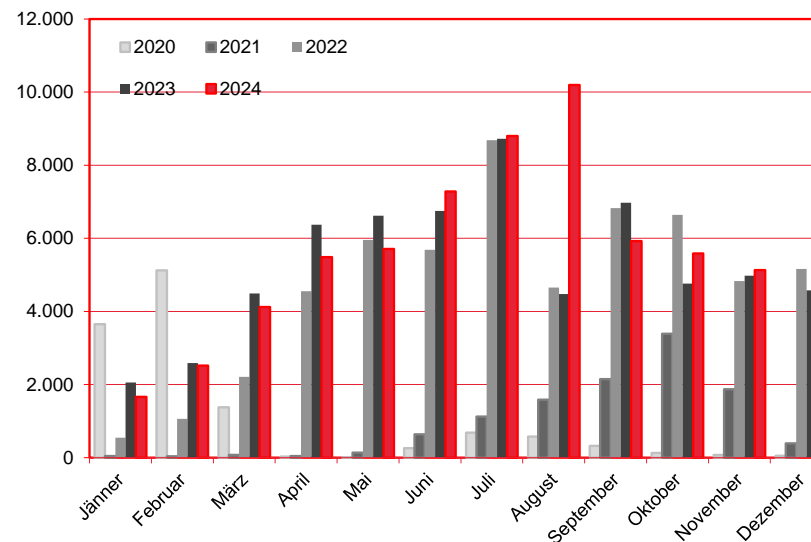
Nächtigungen im Jahresverlauf 2020 - 2024

Alle Unterkünfte

Norwegen

WIEN

Monat	2020	2021	2022	2023	+/- in %	2024	+/- in %
Jänner	3.654	48	545	2.060	278,0%	1.665	-19,2%
Februar	5.121	36	1.066	2.588	142,8%	2.516	-2,8%
März	1.376	79	2.209	4.495	103,5%	4.119	-8,4%
April	27	45	4.553	6.376	40,0%	5.485	-14,0%
Mai	4	137	5.954	6.623	11,2%	5.710	-13,8%
Juni	260	641	5.689	6.748	18,6%	7.286	8,0%
Juli	683	1.126	8.688	8.724	0,4%	8.805	0,9%
August	580	1.587	4.653	4.479	-3,7%	10.197	127,7%
September	320	2.147	6.831	6.974	2,1%	5.930	-15,0%
Oktober	126	3.393	6.644	4.763	-28,3%	5.584	17,2%
November	79	1.875	4.834	4.980	3,0%	5.132	3,1%
Dezember	50	392	5.164	4.579	-11,3%	6.618	44,5%
Gesamtjahr	12.280	11.506	56.830	63.389	11,5%	69.047	8,9%



Alle Unterkünfte: Hotels, Pensionen, Jugendherbergen, Campingplätze und sonstige Unterkünfte
Besuche bei Freunden und Verwandten nicht erfasst.

Quelle: MA 23 - Dezernat Statistik

Herausgeber: WienTourismus

Angela Zettel, Tel. +43-1-211 14-125; angela.zettel@wien.info

Diese und andere Statistiken finden Sie unter:

www.B2B.wien.info (Kapitel: Statistik & Marktforschung)

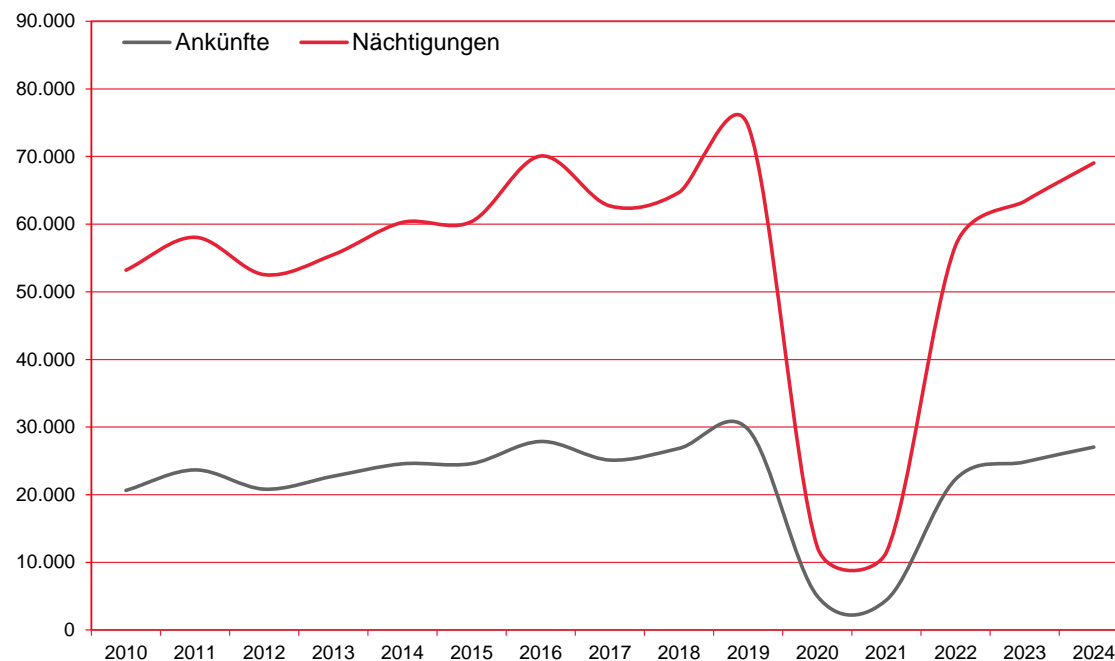
Ankünfte und Nächtigungen Jänner-Dezember 2010 - 2024

Alle Unterkünfte

Norwegen

WIEN

Jahr	Ankünfte	+/- in %	Nächtigungen	+/- in %
2010	20.630	19,6%	53.203	18,8%
2011	23.665	14,7%	58.060	9,1%
2012	20.818	-12,0%	52.535	-9,5%
2013	22.732	9,2%	55.490	5,6%
2014	24.566	8,1%	60.269	8,6%
2015	24.595	0,1%	60.391	0,2%
2016	27.868	13,3%	70.081	16,0%
2017	25.118	-9,9%	62.698	-10,5%
2018	26.843	6,9%	64.700	3,2%
2019	29.646	10,4%	74.533	15,2%
2020	4.999	-83,1%	12.280	-83,5%
2021	4.420	-11,6%	11.506	-6,3%
2022	22.279	404,0%	56.830	393,9%
2023	24.840	11,5%	63.389	11,5%
2024	27.038	8,8%	69.047	8,9%



Alle Unterkünfte: Hotels, Pensionen, Jugendherbergen, Campingplätze und sonstige Unterkünfte
Besuche bei Freunden und Verwandten nicht erfasst.

Quelle: MA 23 - Dezernat Statistik
Herausgeber: WienTourismus
Angela Zettel, Tel. +43-1-211 14-125; angela.zettel@wien.info

Diese und andere Statistiken finden Sie unter:
www.B2B.wien.info (Kapitel: Statistik & Marktforschung)

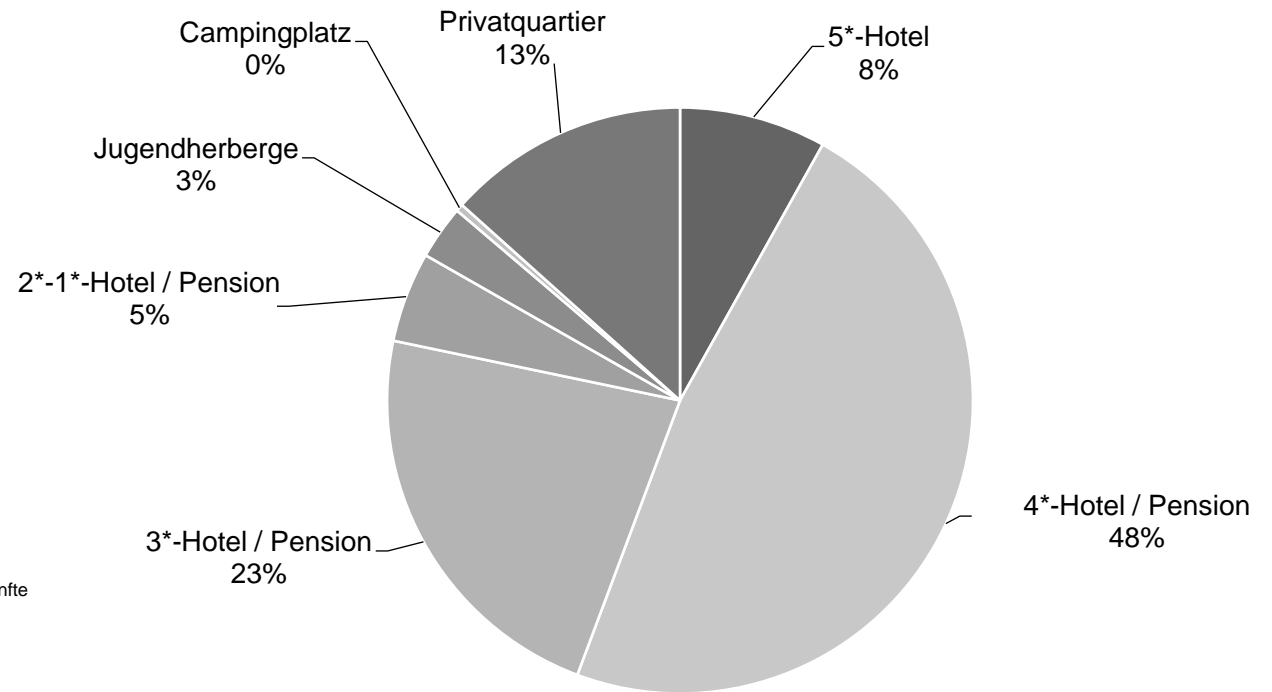
Nächtigungsanteile Jänner-Dezember 2024

Alle Unterkünfte

Norwegen

WIEN

Kategorie	Nachtungen	Anteil in %
5*-Hotel	5.594	8,1
4*-Hotel / Pension	32.866	47,6
3*-Hotel / Pension	15.586	22,6
2*-1*-Hotel / Pension	3.440	5,0
Jugendherberge	2.049	3,0
Campingplatz	282	0,4
Privatquartier	9.230	13,4
alle Unterkünfte	69.047	100



Alle Unterkünfte: Hotels, Pensionen, Jugendherbergen, Campingplätze und sonstige Unterkünfte
Besuche bei Freunden und Verwandten nicht erfasst.

Quelle: MA 23 (Dezernat Statistik)

Herausgeber: WienTourismus

Angela Zettel, Tel. +43-1-211 14-125; angela.zettel@wien.info

Diese und andere Statistiken finden Sie unter:
www.B2B.wien.info (Kapitel: Statistik & Marktforschung)