

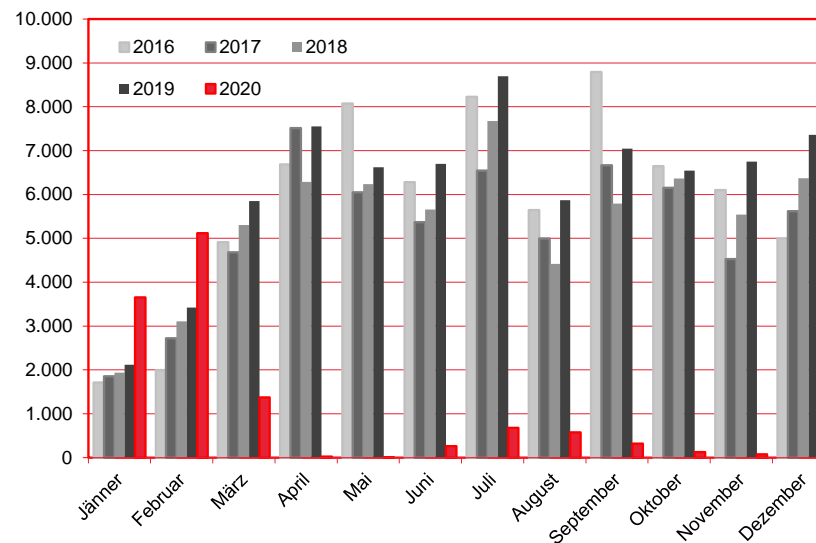
Nächtigungen im Jahresverlauf 2016 - 2020

Alle Unterkünfte

Norwegen

WIEN

| Monat | 2016 | 2017 | 2018 | 2019 | +/- in % | 2020 | +/- in % |
|-------------------|---------------|---------------|---------------|---------------|--------------|---------------|---------------|
| Jänner | 1.713 | 1.854 | 1.941 | 2.116 | 9,0% | 3.654 | 72,7% |
| Februar | 1.998 | 2.723 | 3.107 | 3.425 | 10,2% | 5.121 | 49,5% |
| März | 4.913 | 4.680 | 5.307 | 5.849 | 10,2% | 1.376 | -76,5% |
| April | 6.686 | 7.515 | 6.287 | 7.552 | 20,1% | 27 | -99,6% |
| Mai | 8.071 | 6.050 | 6.233 | 6.620 | 6,2% | 4 | -99,9% |
| Juni | 6.282 | 5.370 | 5.658 | 6.701 | 18,4% | 260 | -96,1% |
| Juli | 8.228 | 6.542 | 7.674 | 8.698 | 13,3% | 683 | -92,1% |
| August | 5.648 | 4.998 | 4.419 | 5.870 | 32,8% | 580 | -90,1% |
| September | 8.792 | 6.667 | 5.793 | 7.044 | 21,6% | 320 | -95,5% |
| Oktober | 6.649 | 6.152 | 6.363 | 6.545 | 2,9% | 126 | -98,1% |
| November | 6.103 | 4.530 | 5.544 | 6.750 | 21,8% | 79 | -98,8% |
| Dezember | 4.998 | 5.617 | 6.374 | 7.363 | 15,5% | 50 | -99,3% |
| Gesamtjahr | 70.081 | 62.698 | 64.700 | 74.533 | 15,2% | 12.280 | -83,5% |



Alle Unterkünfte: Hotels, Pensionen, Jugendherbergen, Campingplätze und sonstige Unterkünfte
Besuche bei Freunden und Verwandten nicht erfasst.

Quelle: MA 23 - Dezernat Statistik

Herausgeber: WienTourismus

Angela Zettel, Tel. +43-1-211 14-125; angela.zettel@wien.info

Diese und andere Statistiken finden Sie unter:

www.B2B.wien.info (Kapitel: Statistik & Marktforschung)

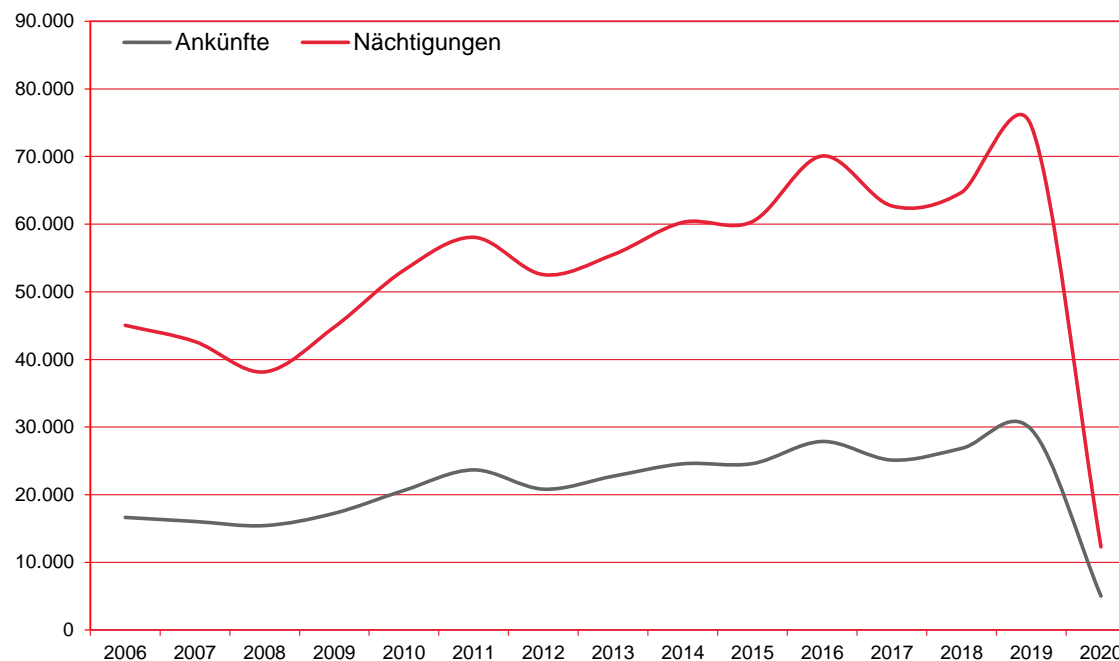
Ankünfte und Nächtigungen Jänner-Dezember 2006 - 2020

Alle Unterkünfte

Norwegen

WIEN

| Jahr | Ankünfte | +/- in % | Nächtigungen | +/- in % |
|------|----------|-------------|--------------|-------------|
| 2006 | 16.637 | 38,7% | 45.042 | 39,2% |
| 2007 | 16.037 | -3,6% | 42.640 | -5,3% |
| 2008 | 15.428 | -3,8% | 38.156 | -10,5% |
| 2009 | 17.245 | 11,8% | 44.788 | 17,4% |
| 2010 | 20.630 | 19,6% | 53.203 | 18,8% |
| 2011 | 23.665 | 14,7% | 58.060 | 9,1% |
| 2012 | 20.818 | -12,0% | 52.535 | -9,5% |
| 2013 | 22.732 | 9,2% | 55.490 | 5,6% |
| 2014 | 24.566 | 8,1% | 60.269 | 8,6% |
| 2015 | 24.595 | 0,1% | 60.391 | 0,2% |
| 2016 | 27.868 | 13,3% | 70.081 | 16,0% |
| 2017 | 25.118 | -9,9% | 62.698 | -10,5% |
| 2018 | 26.843 | 6,9% | 64.700 | 3,2% |
| 2019 | 29.646 | 10,4% | 74.533 | 15,2% |
| 2020 | 4.999 | -83,1% | 12.280 | -83,5% |



Alle Unterkünfte: Hotels, Pensionen, Jugendherbergen, Campingplätze und sonstige Unterkünfte
Besuche bei Freunden und Verwandten nicht erfasst.

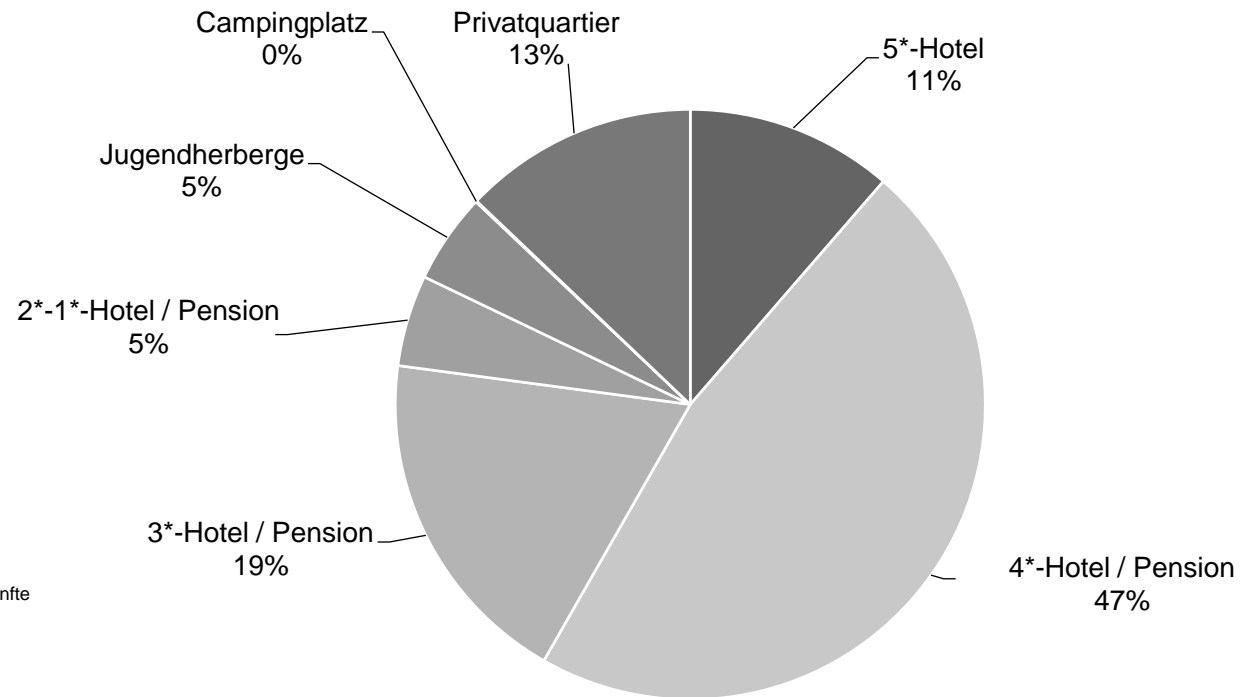
Quelle: MA 23 - Dezernat Statistik
Herausgeber: WienTourismus
Angela Zettel, Tel. +43-1-211 14-125; angela.zettel@wien.info

Diese und andere Statistiken finden Sie unter:
www.B2B.wien.info (Kapitel: Statistik & Marktforschung)

Nächtigungsanteile Jänner-Dezember 2020
 Alle Unterkünfte
 Norwegen

W I E N

| Kategorie | Nächtigungen | Anteil in % |
|-----------------------|--------------|-------------|
| 5*-Hotel | 1.395 | 11,4 |
| 4*-Hotel / Pension | 5.760 | 46,9 |
| 3*-Hotel / Pension | 2.314 | 18,8 |
| 2*-1*-Hotel / Pension | 615 | 5,0 |
| Jugendherberge | 606 | 4,9 |
| Campingplatz | 7 | 0,1 |
| Privatquartier | 1.583 | 12,9 |
| alle Unterkünfte | 12.280 | 100 |



Alle Unterkünfte: Hotels, Pensionen, Jugendherbergen, Campingplätze und sonstige Unterkünfte
 Besuche bei Freunden und Verwandten nicht erfasst.

Quelle: MA 23 (Dezernat Statistik)

Herausgeber: WienTourismus

Angela Zettel, Tel. +43-1-211 14-125; angela.zettel@wien.info

Diese und andere Statistiken finden Sie unter:
www.B2B.wien.info (Kapitel: Statistik & Marktforschung)