

Nächtigungen im Jahresverlauf 2021 - 2025

Alle Unterkünfte

Norwegen

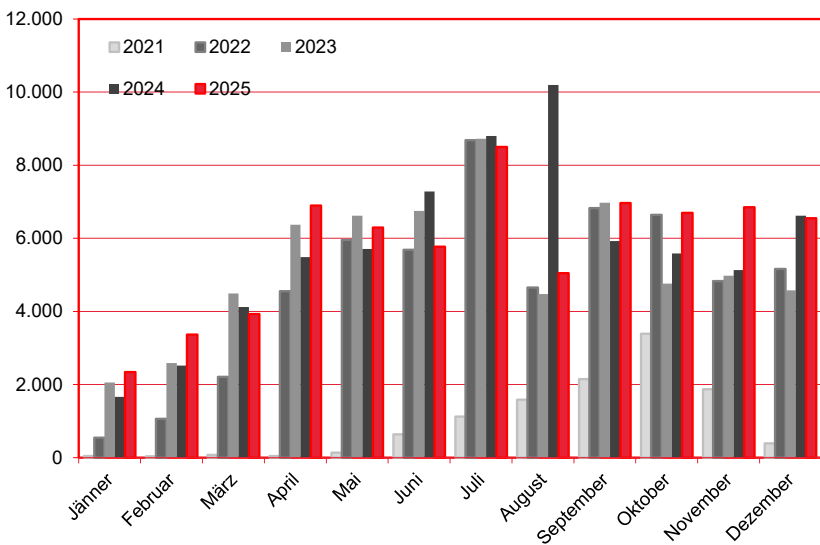
W I E N

Monat	2021	2022	2023	2024	+/- in %	2025	+/- in %
Jänner	48	545	2.060	1.665	-19,2%	2.343	40,7%
Februar	36	1.066	2.588	2.516	-2,8%	3.365	33,7%
März	79	2.209	4.495	4.119	-8,4%	3.933	-4,5%
April	45	4.553	6.376	5.485	-14,0%	6.895	25,7%
Mai	137	5.954	6.623	5.710	-13,8%	6.295	10,2%
Juni	641	5.689	6.748	7.286	8,0%	5.771	-20,8%
Juli	1.126	8.688	8.724	8.805	0,9%	8.503	-3,4%
August	1.587	4.653	4.479	10.197	127,7%	5.044	-50,5%
September	2.147	6.831	6.974	5.930	-15,0%	6.965	17,5%
Oktober	3.393	6.644	4.763	5.584	17,2%	6.694	19,9%
November	1.875	4.834	4.980	5.132	3,1%	6.849	33,5%
Dezember	392	5.164	4.579	6.618	44,5%	6.551	-1,0%
Gesamtjahr	11.506	56.830	63.389	69.047	8,9%	69.208	0,2%

Alle Unterkünfte: Hotels, Pensionen, Jugendherbergen, Campingplätze und sonstige Unterkünfte
Besuche bei Freunden und Verwandten nicht erfasst.

Quelle: MA 23 - Dezernat Statistik
Herausgeber: WienTourismus
Angela Zettel, Tel. +43-1-211 14-125; angela.zettel@wien.info

Diese und andere Statistiken finden Sie unter:
www.B2B.wien.info (Kapitel: Statistik & Marktforschung)



Ankünfte und Nächtigungen Jänner-Dezember 2011 - 2025

Alle Unterkünfte

Norwegen

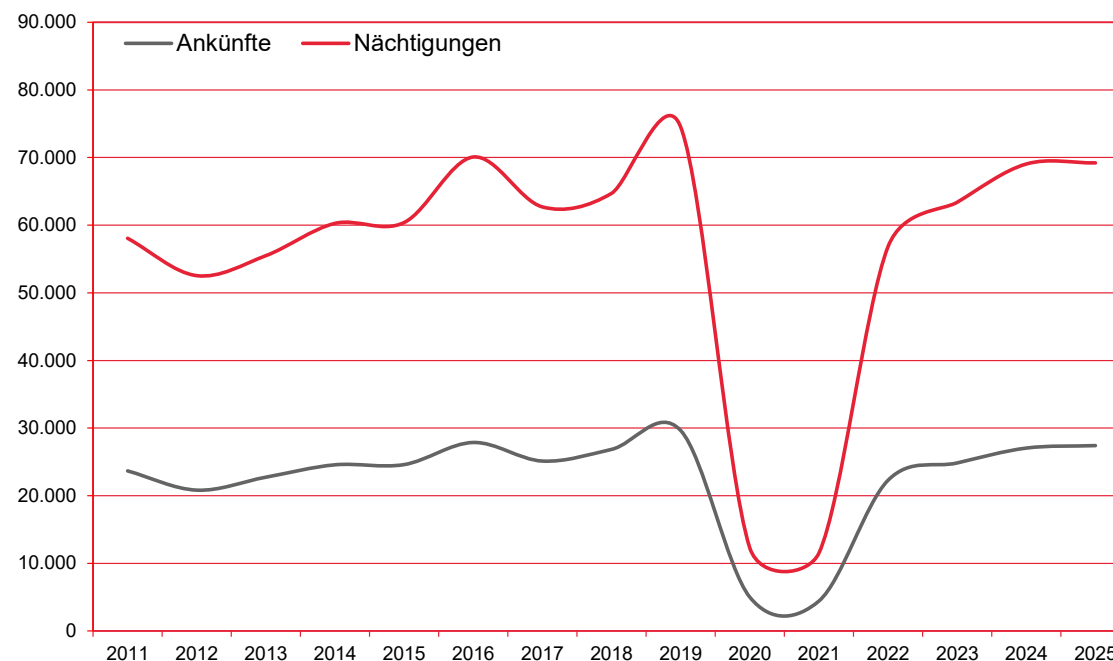
WIEN

Jahr	Ankünfte	+/- in %	Nächtigungen	+/- in %
2011	23.665	14,7%	58.060	9,1%
2012	20.818	-12,0%	52.535	-9,5%
2013	22.732	9,2%	55.490	5,6%
2014	24.566	8,1%	60.269	8,6%
2015	24.595	0,1%	60.391	0,2%
2016	27.868	13,3%	70.081	16,0%
2017	25.118	-9,9%	62.698	-10,5%
2018	26.843	6,9%	64.700	3,2%
2019	29.646	10,4%	74.533	15,2%
2020	4.999	-83,1%	12.280	-83,5%
2021	4.420	-11,6%	11.506	-6,3%
2022	22.279	404,0%	56.830	393,9%
2023	24.840	11,5%	63.389	11,5%
2024	27.038	8,8%	69.047	8,9%
2025	27.406	1,4%	69.208	0,2%

Alle Unterkünfte: Hotels, Pensionen, Jugendherbergen, Campingplätze und sonstige Unterkünfte
Besuche bei Freunden und Verwandten nicht erfasst.

Quelle: MA 23 - Dezernat Statistik
Herausgeber: WienTourismus
Angela Zettel, Tel. +43-1-211 14-125; angela.zettel@wien.info

Diese und andere Statistiken finden Sie unter:
www.B2B.wien.info (Kapitel: Statistik & Marktforschung)



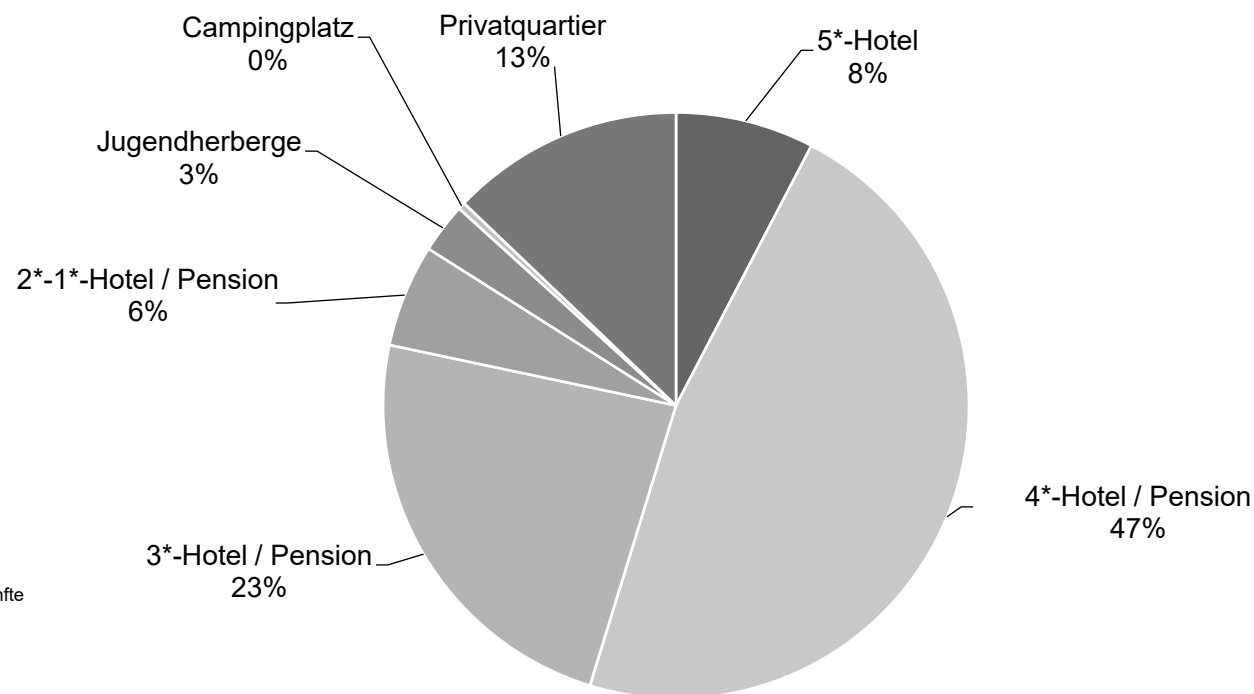
Nächtigungsanteile Jänner-Dezember 2025

Alle Unterkünfte

Norwegen

WIEN

Kategorie	Nächtigungen	Anteil in %
5*-Hotel	5.296	7,7
4*-Hotel / Pension	32.596	47,1
3*-Hotel / Pension	16.307	23,6
2*-1*-Hotel / Pension	3.925	5,7
Jugendherberge	1.902	2,7
Campingplatz	273	0,4
Privatquartier	8.909	12,9
alle Unterkünfte	69.208	100



Alle Unterkünfte: Hotels, Pensionen, Jugendherbergen, Campingplätze und sonstige Unterkünfte
Besuche bei Freunden und Verwandten nicht erfasst.

Quelle: MA 23 (Dezernat Statistik)

Herausgeber: WienTourismus

Angela Zettel, Tel. +43-1-211 14-125; angela.zettel@wien.info

Diese und andere Statistiken finden Sie unter:

www.B2B.wien.info (Kapitel: Statistik & Marktforschung)