

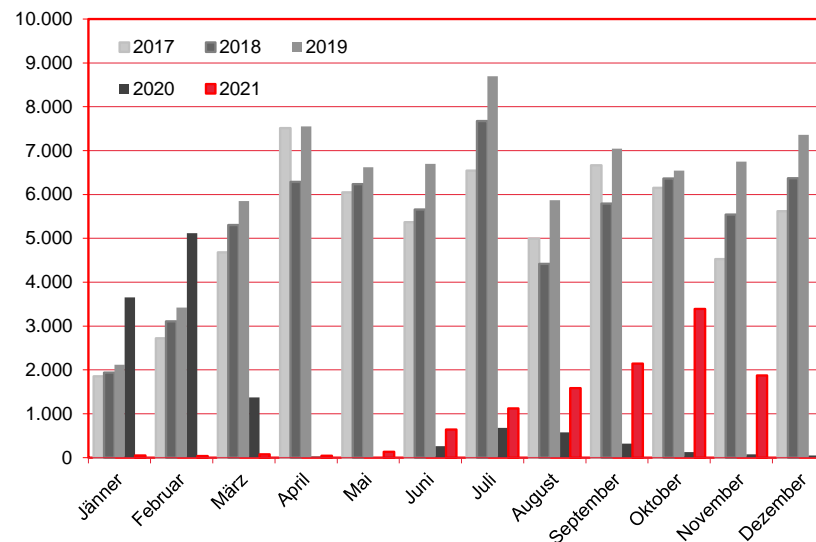
## Nächtigungen im Jahresverlauf 2017 - 2021

Alle Unterkünfte

Norwegen

# WIEN

Monat	2017	2018	2019	2020	+/- in %	2021	+/- in %
Jänner	1.854	1.941	2.116	3.654	72,7%	48	-98,7%
Februar	2.723	3.107	3.425	5.121	49,5%	36	-99,3%
März	4.680	5.307	5.849	1.376	-76,5%	79	-94,3%
April	7.515	6.287	7.552	27	-99,6%	45	66,7%
Mai	6.050	6.233	6.620	4	-99,9%	137	3325,0%
Juni	5.370	5.658	6.701	260	-96,1%	641	146,5%
Juli	6.542	7.674	8.698	683	-92,1%	1.126	64,9%
August	4.998	4.419	5.870	580	-90,1%	1.587	173,6%
September	6.667	5.793	7.044	320	-95,5%	2.147	570,9%
Oktober	6.152	6.363	6.545	126	-98,1%	3.393	2592,9%
November	4.530	5.544	6.750	79	-98,8%	1.875	2273,4%
Dezember	5.617	6.374	7.363	50	-99,3%	392	684,0%
<b>Gesamtjahr</b>	<b>62.698</b>	<b>64.700</b>	<b>74.533</b>	<b>12.280</b>	<b>-83,5%</b>	<b>11.506</b>	<b>-6,3%</b>



Alle Unterkünfte: Hotels, Pensionen, Jugendherbergen, Campingplätze und sonstige Unterkünfte  
Besuche bei Freunden und Verwandten nicht erfasst.

Quelle: MA 23 - Dezernat Statistik

Herausgeber: WienTourismus

Angela Zettel, Tel. +43-1-211 14-125; angela.zettel@wien.info

Diese und andere Statistiken finden Sie unter:

[www.B2B.wien.info](http://www.B2B.wien.info) (Kapitel: Statistik & Marktforschung)

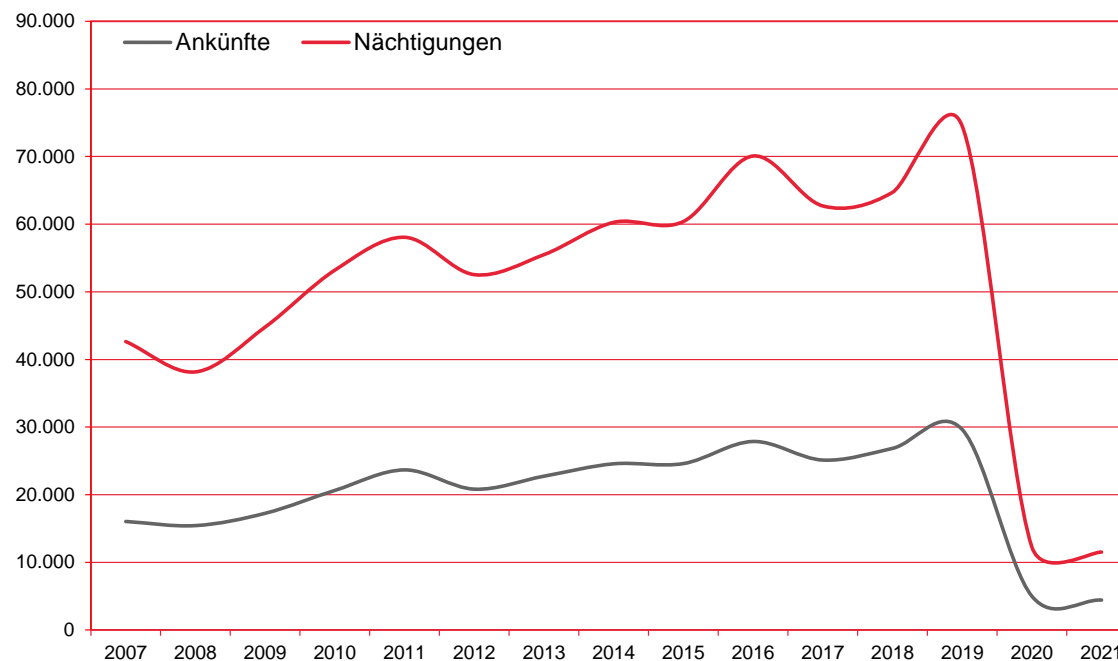
# Ankünfte und Nächtigungen Jänner-Dezember 2007 - 2021

## Alle Unterkünfte

### Norwegen

# WIEN

Jahr	Ankünfte	+/- in %	Nächtigungen	+/- in %
2007	16.037	-3,6%	42.640	-5,3%
2008	15.428	-3,8%	38.156	-10,5%
2009	17.245	11,8%	44.788	17,4%
2010	20.630	19,6%	53.203	18,8%
2011	23.665	14,7%	58.060	9,1%
2012	20.818	-12,0%	52.535	-9,5%
2013	22.732	9,2%	55.490	5,6%
2014	24.566	8,1%	60.269	8,6%
2015	24.595	0,1%	60.391	0,2%
2016	27.868	13,3%	70.081	16,0%
2017	25.118	-9,9%	62.698	-10,5%
2018	26.843	6,9%	64.700	3,2%
2019	29.646	10,4%	74.533	15,2%
2020	4.999	-83,1%	12.280	-83,5%
2021	4.420	-11,6%	11.506	-6,3%



Alle Unterkünfte: Hotels, Pensionen, Jugendherbergen, Campingplätze und sonstige Unterkünfte  
Besuche bei Freunden und Verwandten nicht erfasst.

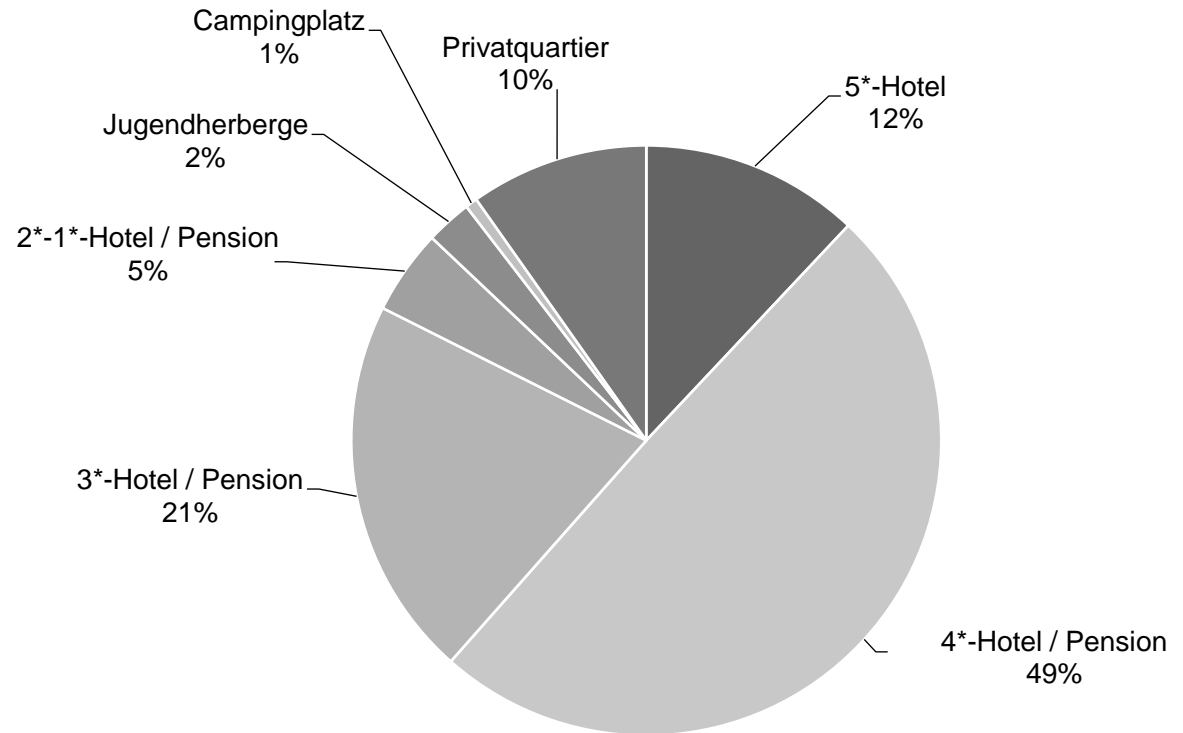
Quelle: MA 23 - Dezernat Statistik  
Herausgeber: WienTourismus  
Angela Zettel, Tel. +43-1-211 14-125; angela.zettel@wien.info

Diese und andere Statistiken finden Sie unter:  
[www.B2B.wien.info](http://www.B2B.wien.info) (Kapitel: Statistik & Marktforschung)

Nächtigungsanteile Jänner-Dezember 2021  
 Alle Unterkünfte  
 Norwegen

WIEN

Kategorie	Nächtigungen	Anteil in %
5*-Hotel	1.382	12,0
4*-Hotel / Pension	5.698	49,5
3*-Hotel / Pension	2.402	20,9
2*-1*-Hotel / Pension	534	4,6
Jugendherberge	289	2,5
Campingplatz	76	0,7
Privatquartier	1.125	9,8
alle Unterkünfte	11.506	100



Alle Unterkünfte: Hotels, Pensionen, Jugendherbergen, Campingplätze und sonstige Unterkünfte  
 Besuche bei Freunden und Verwandten nicht erfasst.

Quelle: MA 23 (Dezernat Statistik)

Herausgeber: WienTourismus

Angela Zettel, Tel. +43-1-211 14-125; angela.zettel@wien.info

Diese und andere Statistiken finden Sie unter:  
[www.B2B.wien.info](http://www.B2B.wien.info) (Kapitel: Statistik & Marktforschung)