

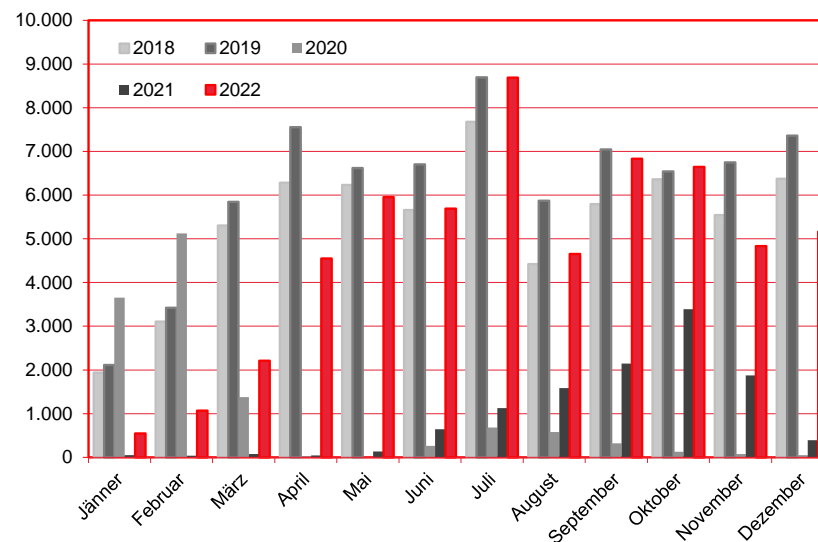
# Nächtigungen im Jahresverlauf 2018 - 2022

## Alle Unterkünfte

### Norwegen

# W I E N

Monat	2018	2019	2020	2021	+/- in %	2022	+/- in %
Jänner	1.941	2.116	3.654	48	-98,7%	545	1035,4%
Februar	3.107	3.425	5.121	36	-99,3%	1.066	2861,1%
März	5.307	5.849	1.376	79	-94,3%	2.209	2696,2%
April	6.287	7.552	27	45	66,7%	4.553	#####
Mai	6.233	6.620	4	137	3325,0%	5.954	4246,0%
Juni	5.658	6.701	260	641	146,5%	5.689	787,5%
Juli	7.674	8.698	683	1.126	64,9%	8.688	671,6%
August	4.419	5.870	580	1.587	173,6%	4.653	193,2%
September	5.793	7.044	320	2.147	570,9%	6.831	218,2%
Oktober	6.363	6.545	126	3.393	2592,9%	6.644	95,8%
November	5.544	6.750	79	1.875	2273,4%	4.834	157,8%
Dezember	6.374	7.363	50	392	684,0%	5.164	1217,3%
<b>Gesamtjahr</b>	<b>64.700</b>	<b>74.533</b>	<b>12.280</b>	<b>11.506</b>	<b>-6,3%</b>	<b>56.830</b>	<b>393,9%</b>



Alle Unterkünfte: Hotels, Pensionen, Jugendherbergen, Campingplätze und sonstige Unterkünfte  
Besuche bei Freunden und Verwandten nicht erfasst.

Quelle: MA 23 - Dezernat Statistik

Herausgeber: WienTourismus

Angela Zettel, Tel. +43-1-211 14-125; angela.zettel@wien.info

Diese und andere Statistiken finden Sie unter:

[www.B2B.wien.info](http://www.B2B.wien.info) (Kapitel: Statistik & Marktforschung)

# Ankünfte und Nächtigungen Jänner-Dezember 2008 - 2022

## Alle Unterkünfte

### Norwegen

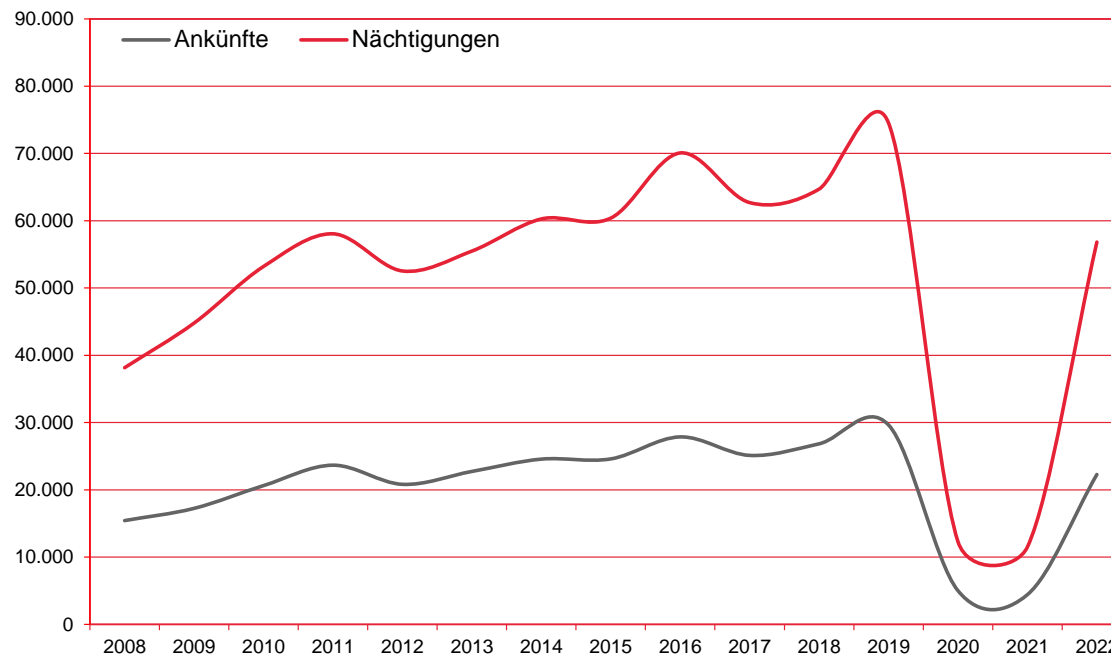
# WIEN

Jahr	Ankünfte	+/- in %	Nächtigungen	+/- in %
2008	15.428	-3,8%	38.156	-10,5%
2009	17.245	11,8%	44.788	17,4%
2010	20.630	19,6%	53.203	18,8%
2011	23.665	14,7%	58.060	9,1%
2012	20.818	-12,0%	52.535	-9,5%
2013	22.732	9,2%	55.490	5,6%
2014	24.566	8,1%	60.269	8,6%
2015	24.595	0,1%	60.391	0,2%
2016	27.868	13,3%	70.081	16,0%
2017	25.118	-9,9%	62.698	-10,5%
2018	26.843	6,9%	64.700	3,2%
2019	29.646	10,4%	74.533	15,2%
2020	4.999	-83,1%	12.280	-83,5%
2021	4.420	-11,6%	11.506	-6,3%
2022	22.279	404,0%	56.830	393,9%

Alle Unterkünfte: Hotels, Pensionen, Jugendherbergen, Campingplätze und sonstige Unterkünfte  
Besuche bei Freunden und Verwandten nicht erfasst.

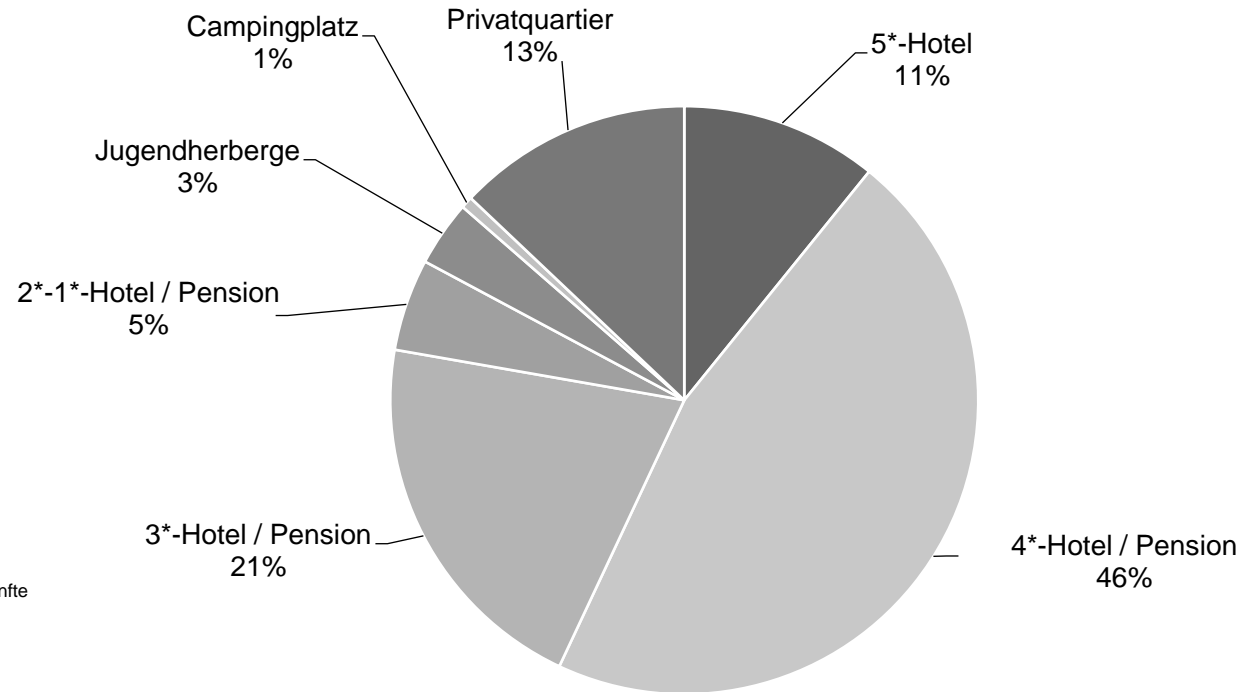
Quelle: MA 23 - Dezernat Statistik  
Herausgeber: WienTourismus  
Angela Zettel, Tel. +43-1-211 14-125; angela.zettel@wien.info

Diese und andere Statistiken finden Sie unter:  
[www.B2B.wien.info](http://www.B2B.wien.info) (Kapitel: Statistik & Marktforschung)



Nächtigungsanteile Jänner-Dezember 2022  
 Alle Unterkünfte  
 Norwegen

Kategorie	Nächtigungen	Anteil in %
5*-Hotel	6.153	10,8
4*-Hotel / Pension	26.234	46,2
3*-Hotel / Pension	11.798	20,8
2*-1*-Hotel / Pension	2.878	5,1
Jugendherberge	2.044	3,6
Campingplatz	370	0,7
Privatquartier	7.353	12,9
alle Unterkünfte	56.830	100



Alle Unterkünfte: Hotels, Pensionen, Jugendherbergen, Campingplätze und sonstige Unterkünfte  
 Besuche bei Freunden und Verwandten nicht erfasst.

Quelle: MA 23 (Dezernat Statistik)

Herausgeber: WienTourismus

Angela Zettel, Tel. +43-1-211 14-125; angela.zettel@wien.info

Diese und andere Statistiken finden Sie unter:  
[www.B2B.wien.info](http://www.B2B.wien.info) (Kapitel: Statistik & Marktforschung)