

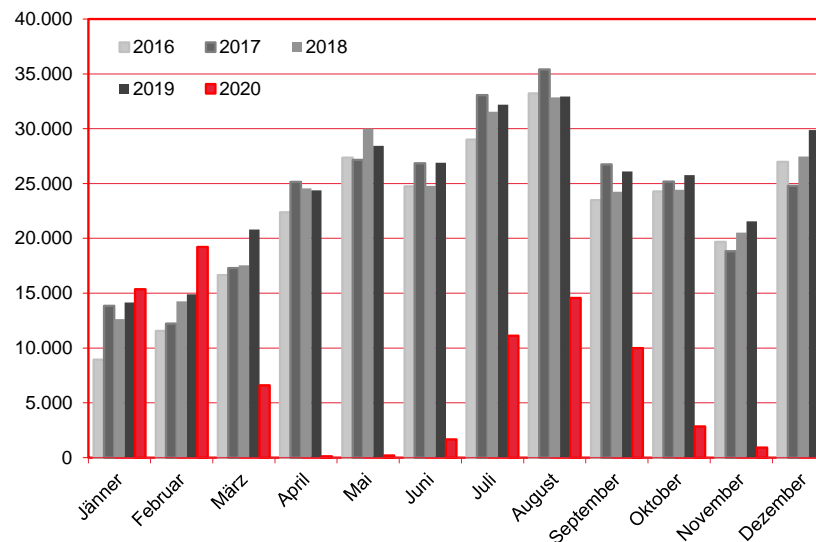
Nächtigungen im Jahresverlauf 2016 - 2020

Alle Unterkünfte

Niederlande

WIEN

Monat	2016	2017	2018	2019	+/- in %	2020	+/- in %
Jänner	8.940	13.853	12.633	14.165	12,1%	15.368	8,5%
Februar	11.560	12.227	14.256	14.888	4,4%	19.224	29,1%
März	16.636	17.296	17.538	20.816	18,7%	6.597	-68,3%
April	22.377	25.162	24.557	24.383	-0,7%	118	-99,5%
Mai	27.360	27.141	30.005	28.431	-5,2%	204	-99,3%
Juni	24.730	26.842	24.783	26.902	8,6%	1.670	-93,8%
Juli	28.992	33.068	31.542	32.195	2,1%	11.133	-65,4%
August	33.223	35.399	32.853	32.933	0,2%	14.572	-55,8%
September	23.470	26.754	24.259	26.092	7,6%	9.999	-61,7%
Oktober	24.264	25.176	24.440	25.772	5,5%	2.841	-89,0%
November	19.686	18.821	20.513	21.558	5,1%	926	-95,7%
Dezember	26.968	24.781	27.472	29.874	8,7%	751	-97,5%
Gesamtjahr	268.206	286.520	284.851	298.009	4,6%	83.403	-72,0%



Alle Unterkünfte: Hotels, Pensionen, Jugendherbergen, Campingplätze und sonstige Unterkünfte
Besuche bei Freunden und Verwandten nicht erfasst.

Quelle: MA 23 - Dezernat Statistik

Herausgeber: WienTourismus

Angela Zettel, Tel. +43-1-211 14-125; angela.zettel@wien.info

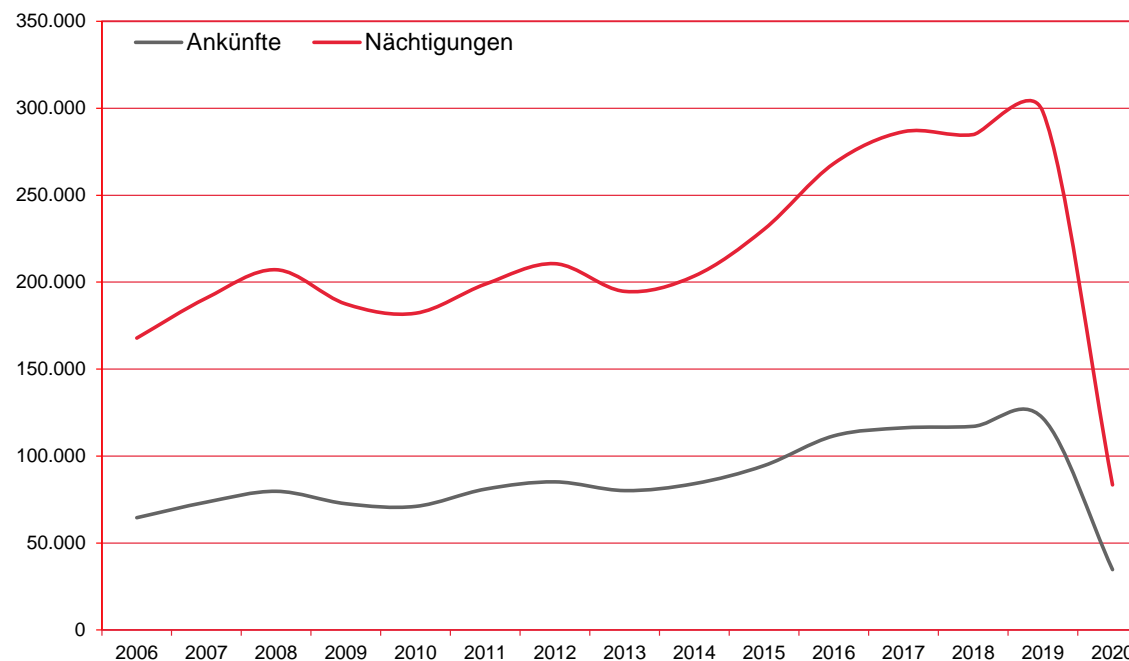
Diese und andere Statistiken finden Sie unter:

www.B2B.wien.info (Kapitel: Statistik & Marktforschung)

Ankünfte und Nächtigungen Jänner-Dezember 2006 - 2020
 Alle Unterkünfte
 Niederlande

WIEN

Jahr	Ankünfte	+/- in %	Nächtigungen	+/- in %
2006	64.531	3,6%	167.816	6,0%
2007	73.494	13,9%	190.885	13,7%
2008	79.729	8,5%	207.133	8,5%
2009	72.570	-9,0%	187.430	-9,5%
2010	71.037	-2,1%	182.119	-2,8%
2011	80.971	14,0%	198.844	9,2%
2012	85.140	5,1%	210.614	5,9%
2013	80.123	-5,9%	194.683	-7,6%
2014	84.114	5,0%	203.530	4,5%
2015	94.486	12,3%	230.356	13,2%
2016	111.592	18,1%	268.206	16,4%
2017	116.207	4,1%	286.520	6,8%
2018	117.062	0,7%	284.851	-0,6%
2019	121.771	4,0%	298.009	4,6%
2020	34.682	-71,5%	83.403	-72,0%



Alle Unterkünfte: Hotels, Pensionen, Jugendherbergen, Campingplätze und sonstige Unterkünfte
 Besuche bei Freunden und Verwandten nicht erfasst.

Quelle: MA 23 - Dezernat Statistik
 Herausgeber: WienTourismus
 Angela Zettel, Tel. +43-1-211 14-125; angela.zettel@wien.info

Diese und andere Statistiken finden Sie unter:
www.B2B.wien.info (Kapitel: Statistik & Marktforschung)

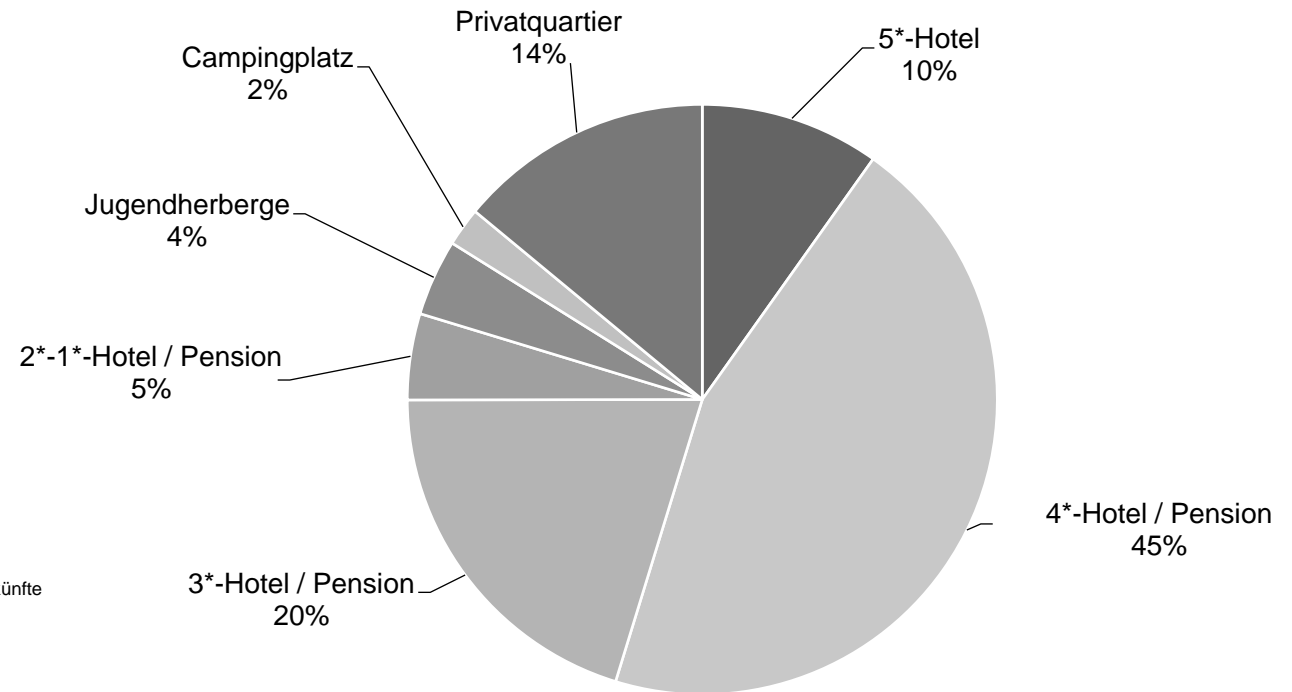
Nächtigungsanteile Jänner-Dezember 2020

Alle Unterkünfte

Niederlande

WIEN

Kategorie	Nächtigungen	Anteil in %
5*-Hotel	8.204	9,8
4*-Hotel / Pension	37.458	44,9
3*-Hotel / Pension	16.869	20,2
2*-1*-Hotel / Pension	3.941	4,7
Jugendherberge	3.494	4,2
Campingplatz	1.764	2,1
Privatquartier	11.673	14,0
alle Unterkünfte	83.403	100



Alle Unterkünfte: Hotels, Pensionen, Jugendherbergen, Campingplätze und sonstige Unterkünfte
Besuche bei Freunden und Verwandten nicht erfasst.

Quelle: MA 23 (Dezernat Statistik)

Herausgeber: WienTourismus

Angela Zettel, Tel. +43-1-211 14-125; angela.zettel@wien.info

Diese und andere Statistiken finden Sie unter:
www.B2B.wien.info (Kapitel: Statistik & Marktforschung)