

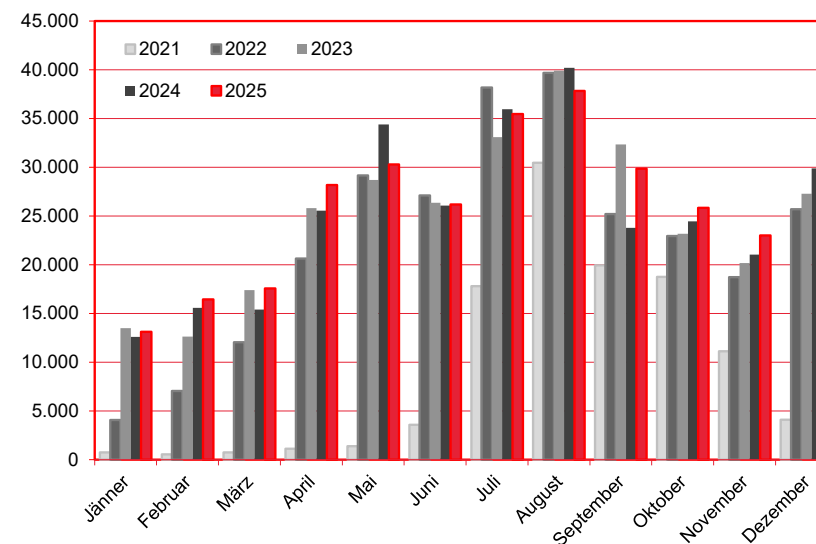
Nächtigungen im Jahresverlauf 2021 - 2025

Alle Unterkünfte

Niederlande

W I E N

Monat	2021	2022	2023	2024	+/- in %	2025	+/- in %
Jänner	741	4.073	13.507	12.610	-6,6%	13.127	4,1%
Februar	558	7.054	12.635	15.562	23,2%	16.452	5,7%
März	744	12.062	17.410	15.397	-11,6%	17.584	14,2%
April	1.116	20.640	25.822	25.546	-1,1%	28.184	10,3%
Mai	1.390	29.170	28.700	34.385	19,8%	30.299	-11,9%
Juni	3.580	27.104	26.346	26.078	-1,0%	26.191	0,4%
Juli	17.791	38.192	33.102	35.941	8,6%	35.473	-1,3%
August	30.465	39.688	39.921	40.201	0,7%	37.834	-5,9%
September	19.926	25.194	32.329	23.798	-26,4%	29.868	25,5%
Oktober	18.744	22.937	23.177	24.446	5,5%	25.833	5,7%
November	11.130	18.727	20.167	21.049	4,4%	23.008	9,3%
Dezember	4.109	25.680	27.271	29.884	9,6%	33.825	13,2%
Gesamtjahr	110.294	270.521	300.387	304.897	1,5%	317.678	4,2%



Alle Unterkünfte: Hotels, Pensionen, Jugendherbergen, Campingplätze und sonstige Unterkünfte
Besuche bei Freunden und Verwandten nicht erfasst.

Quelle: MA 23 - Dezernat Statistik
Herausgeber: WienTourismus
Angela Zettel, Tel. +43-1-211 14-125; angela.zettel@wien.info

Diese und andere Statistiken finden Sie unter:
www.B2B.wien.info (Kapitel: Statistik & Marktforschung)

Ankünfte und Nächtigungen Jänner-Dezember 2011 - 2025

Alle Unterkünfte

Niederlande

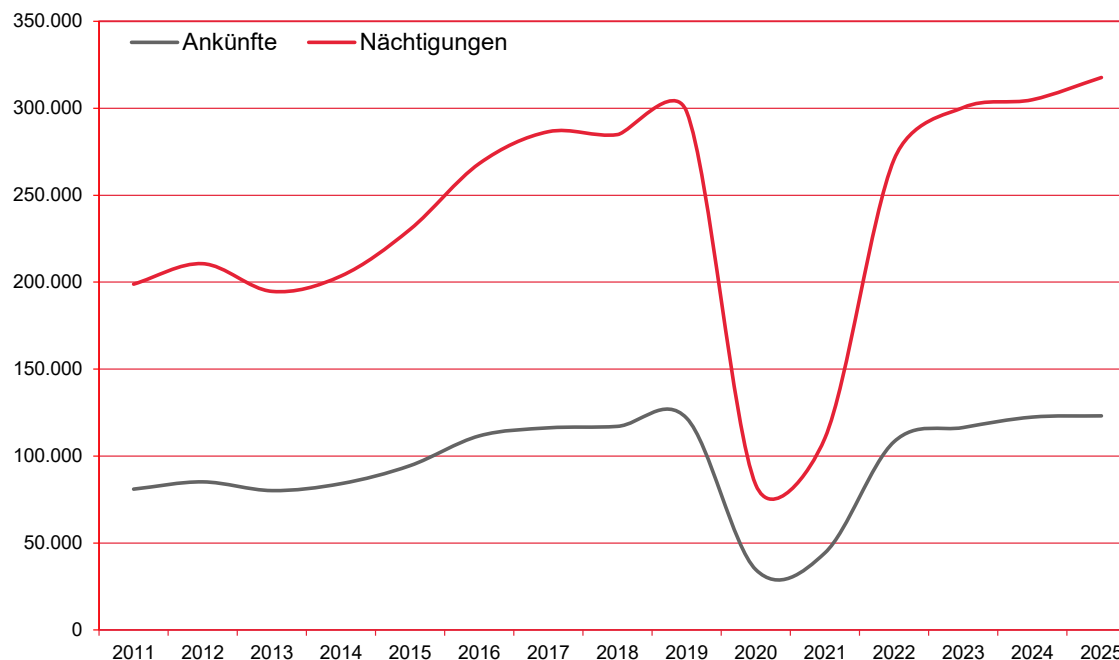
WIEN

Jahr	Ankünfte	+/- in %	Nächtigungen	+/- in %
2011	80.971	14,0%	198.844	9,2%
2012	85.140	5,1%	210.614	5,9%
2013	80.123	-5,9%	194.683	-7,6%
2014	84.114	5,0%	203.530	4,5%
2015	94.486	12,3%	230.356	13,2%
2016	111.592	18,1%	268.206	16,4%
2017	116.207	4,1%	286.520	6,8%
2018	117.062	0,7%	284.851	-0,6%
2019	121.771	4,0%	298.009	4,6%
2020	34.682	-71,5%	83.403	-72,0%
2021	44.301	27,7%	110.294	32,2%
2022	108.228	144,3%	270.521	145,3%
2023	116.395	7,5%	300.387	11,0%
2024	122.387	5,1%	304.897	1,5%
2025	123.101	0,6%	317.678	4,2%

Alle Unterkünfte: Hotels, Pensionen, Jugendherbergen, Campingplätze und sonstige Unterkünfte
Besuche bei Freunden und Verwandten nicht erfasst.

Quelle: MA 23 - Dezernat Statistik
Herausgeber: WienTourismus
Angela Zettel, Tel. +43-1-211 14-125; angela.zettel@wien.info

Diese und andere Statistiken finden Sie unter:
www.B2B.wien.info (Kapitel: Statistik & Marktforschung)



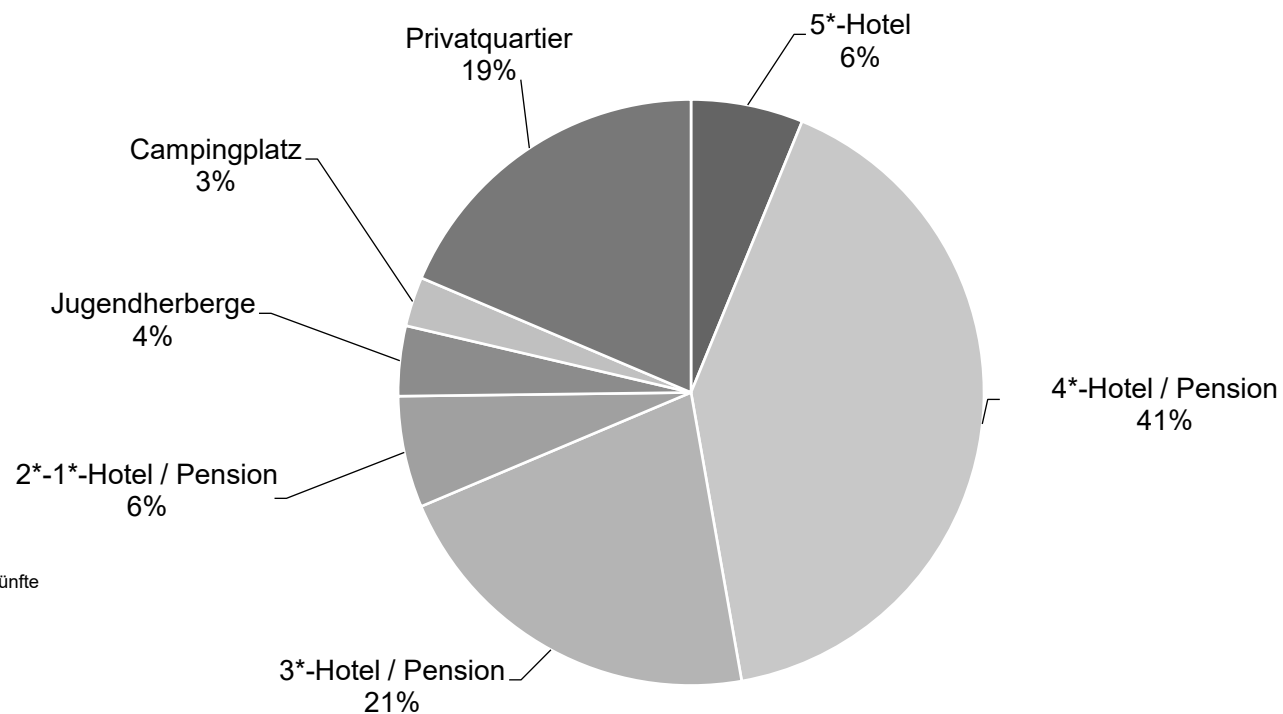
Nächtigungsanteile Jänner-Dezember 2025

Alle Unterkünfte

Niederlande

W I E N

Kategorie	Nächtigungen	Anteil in %
5*-Hotel	19.678	6,2
4*-Hotel / Pension	130.360	41,0
3*-Hotel / Pension	68.029	21,4
2*-1*-Hotel / Pension	19.552	6,2
Jugendherberge	12.275	3,9
Campingplatz	8.676	2,7
Privatquartier	59.108	18,6
alle Unterkünfte	317.678	100



Alle Unterkünfte: Hotels, Pensionen, Jugendherbergen, Campingplätze und sonstige Unterkünfte
Besuche bei Freunden und Verwandten nicht erfasst.

Quelle: MA 23 (Dezernat Statistik)

Herausgeber: WienTourismus

Angela Zettel, Tel. +43-1-211 14-125; angela.zettel@wien.info

Diese und andere Statistiken finden Sie unter:

www.B2B.wien.info (Kapitel: Statistik & Marktforschung)