

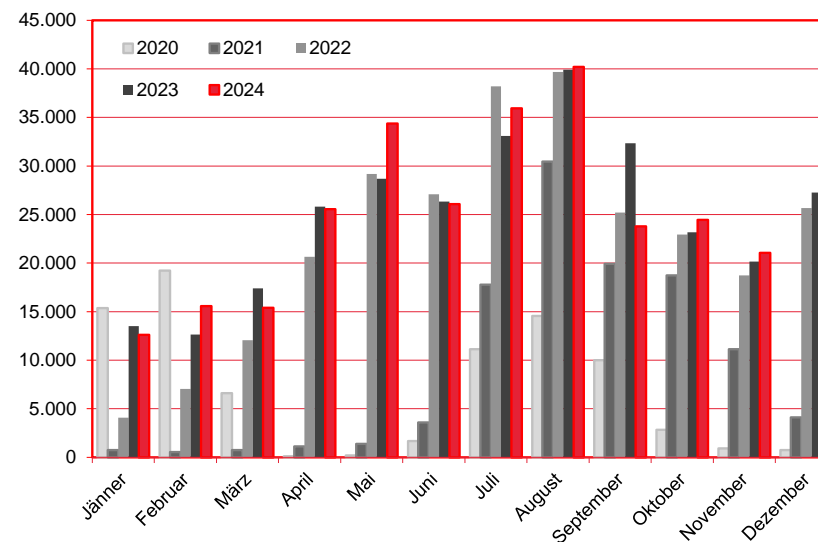
# Nächtigungen im Jahresverlauf 2020 - 2024

## Alle Unterkünfte

### Niederlande

# WIEN

Monat	2020	2021	2022	2023	+/- in %	2024	+/- in %
Jänner	15.368	741	4.073	13.507	231,6%	12.610	-6,6%
Februar	19.224	558	7.054	12.635	79,1%	15.562	23,2%
März	6.597	744	12.062	17.410	44,3%	15.397	-11,6%
April	118	1.116	20.640	25.822	25,1%	25.546	-1,1%
Mai	204	1.390	29.170	28.700	-1,6%	34.385	19,8%
Juni	1.670	3.580	27.104	26.346	-2,8%	26.078	-1,0%
Juli	11.133	17.791	38.192	33.102	-13,3%	35.941	8,6%
August	14.572	30.465	39.688	39.921	0,6%	40.201	0,7%
September	9.999	19.926	25.194	32.329	28,3%	23.798	-26,4%
Oktober	2.841	18.744	22.937	23.177	1,0%	24.446	5,5%
November	926	11.130	18.727	20.167	7,7%	21.049	4,4%
Dezember	751	4.109	25.680	27.271	6,2%	29.884	9,6%
<b>Gesamtjahr</b>	<b>83.403</b>	<b>110.294</b>	<b>270.521</b>	<b>300.387</b>	<b>11,0%</b>	<b>304.897</b>	<b>1,5%</b>



Alle Unterkünfte: Hotels, Pensionen, Jugendherbergen, Campingplätze und sonstige Unterkünfte  
Besuche bei Freunden und Verwandten nicht erfasst.

Quelle: MA 23 - Dezernat Statistik

Herausgeber: WienTourismus

Angela Zettel, Tel. +43-1-211 14-125; angela.zettel@wien.info

Diese und andere Statistiken finden Sie unter:

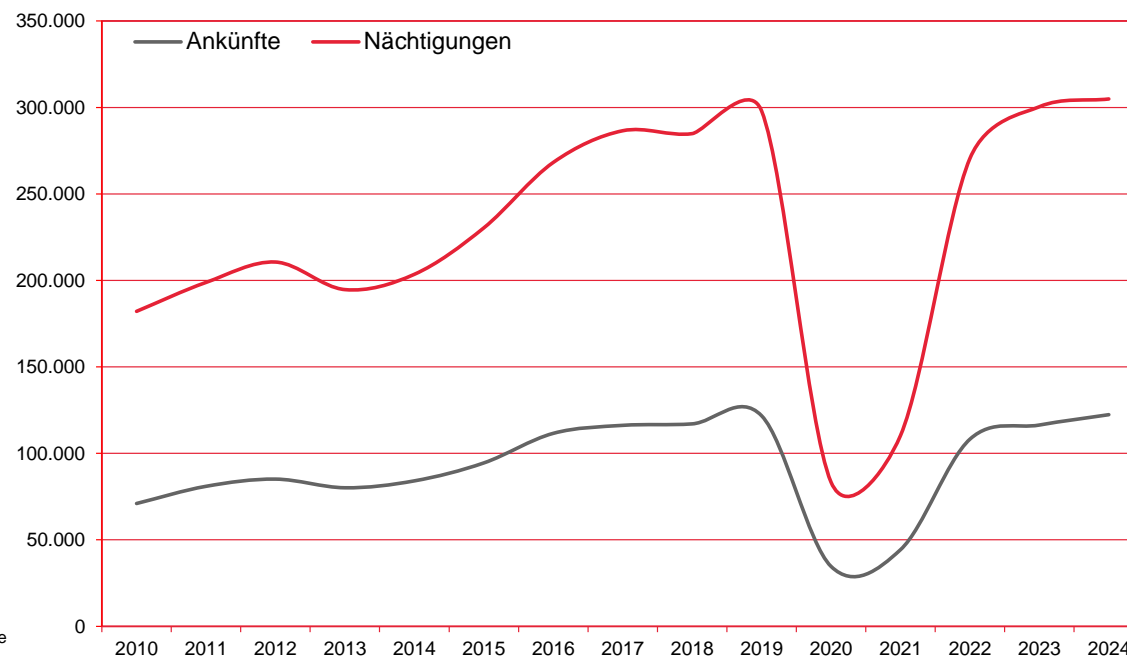
[www.B2B.wien.info](http://www.B2B.wien.info) (Kapitel: Statistik & Marktforschung)

# Ankünfte und Nächtigungen Jänner-Dezember 2010 - 2024

## Alle Unterkünfte Niederlande

# WIEN

Jahr	Ankünfte	+/- in %	Nächtigungen	+/- in %
2010	71.037	-2,1%	182.119	-2,8%
2011	80.971	14,0%	198.844	9,2%
2012	85.140	5,1%	210.614	5,9%
2013	80.123	-5,9%	194.683	-7,6%
2014	84.114	5,0%	203.530	4,5%
2015	94.486	12,3%	230.356	13,2%
2016	111.592	18,1%	268.206	16,4%
2017	116.207	4,1%	286.520	6,8%
2018	117.062	0,7%	284.851	-0,6%
2019	121.771	4,0%	298.009	4,6%
2020	34.682	-71,5%	83.403	-72,0%
2021	44.301	27,7%	110.294	32,2%
2022	108.228	144,3%	270.521	145,3%
2023	116.395	7,5%	300.387	11,0%
2024	122.387	5,1%	304.897	1,5%



Alle Unterkünfte: Hotels, Pensionen, Jugendherbergen, Campingplätze und sonstige Unterkünfte  
Besuche bei Freunden und Verwandten nicht erfasst.

Quelle: MA 23 - Dezernat Statistik

Herausgeber: WienTourismus

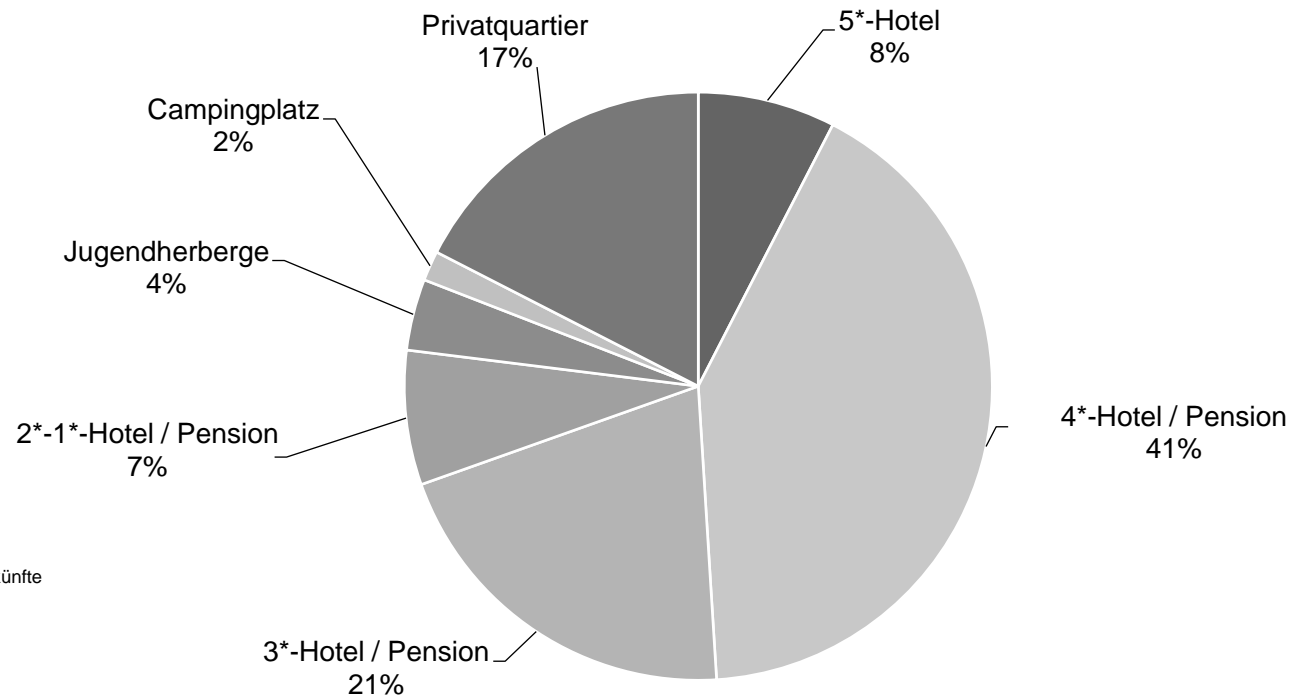
Angela Zettel, Tel. +43-1-211 14-125; angela.zettel@wien.info

Diese und andere Statistiken finden Sie unter:  
[www.B2B.wien.info](http://www.B2B.wien.info) (Kapitel: Statistik & Marktforschung)

Nächtigungsanteile Jänner-Dezember 2024  
Alle Unterkünfte  
Niederlande

W I E N

Kategorie	Nächtigungen	Anteil in %
5*-Hotel	23.085	7,6
4*-Hotel / Pension	126.333	41,4
3*-Hotel / Pension	62.709	20,6
2*-1*-Hotel / Pension	22.543	7,4
Jugendherberge	11.967	3,9
Campingplatz	5.006	1,6
Privatquartier	53.254	17,5
alle Unterkünfte	304.897	100



Alle Unterkünfte: Hotels, Pensionen, Jugendherbergen, Campingplätze und sonstige Unterkünfte  
Besuche bei Freunden und Verwandten nicht erfasst.

Quelle: MA 23 (Dezernat Statistik)

Herausgeber: WienTourismus

Angela Zettel, Tel. +43-1-211 14-125; angela.zettel@wien.info

Diese und andere Statistiken finden Sie unter:  
[www.B2B.wien.info](http://www.B2B.wien.info) (Kapitel: Statistik & Marktforschung)