

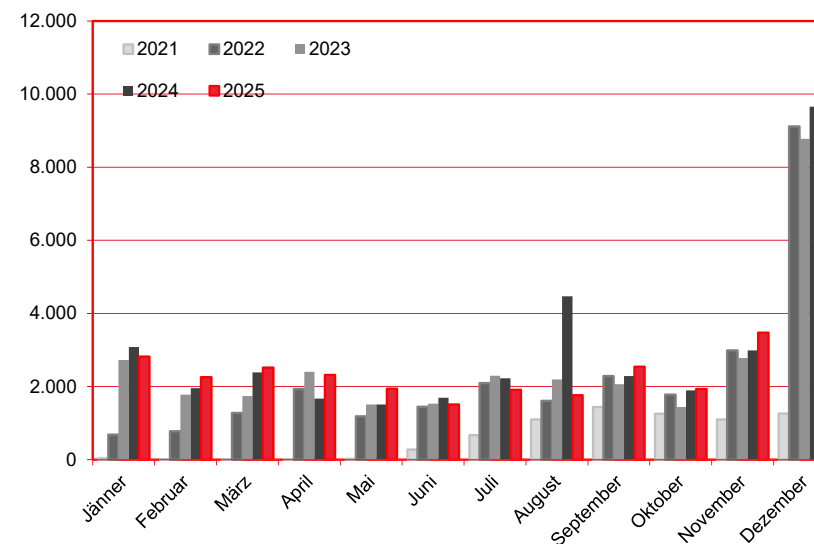
Nächtigungen im Jahresverlauf 2021 - 2025

Alle Unterkünfte

Malta

W I E N

Monat	2021	2022	2023	2024	+/- in %	2025	+/- in %
Jänner	41	682	2.729	3.083	13,0%	2.823	-8,4%
Februar	15	778	1.778	1.958	10,1%	2.257	15,3%
März	13	1.276	1.744	2.386	36,8%	2.518	5,5%
April	4	1.930	2.406	1.672	-30,5%	2.316	38,5%
Mai	19	1.184	1.507	1.509	0,1%	1.939	28,5%
Juni	277	1.451	1.533	1.697	10,7%	1.513	-10,8%
Juli	668	2.094	2.299	2.228	-3,1%	1.912	-14,2%
August	1.101	1.612	2.194	4.469	103,7%	1.767	-60,5%
September	1.438	2.286	2.064	2.288	10,9%	2.539	11,0%
Oktober	1.254	1.778	1.444	1.894	31,2%	1.934	2,1%
November	1.104	2.988	2.785	2.987	7,3%	3.477	16,4%
Dezember	1.266	9.118	8.776	9.656	10,0%	9.830	1,8%
Gesamtjahr	7.200	27.177	31.259	35.827	14,6%	34.825	-2,8%



Alle Unterkünfte: Hotels, Pensionen, Jugendherbergen, Campingplätze und sonstige Unterkünfte
Besuche bei Freunden und Verwandten nicht erfasst.

Quelle: MA 23 - Dezernat Statistik

Herausgeber: WienTourismus

Angela Zettel, Tel. +43-1-211 14-125; angela.zettel@wien.info

Diese und andere Statistiken finden Sie unter:

www.B2B.wien.info (Kapitel: Statistik & Marktforschung)

Ankünfte und Nächtigungen Jänner-Dezember 2011 - 2025

Alle Unterkünfte

Malta

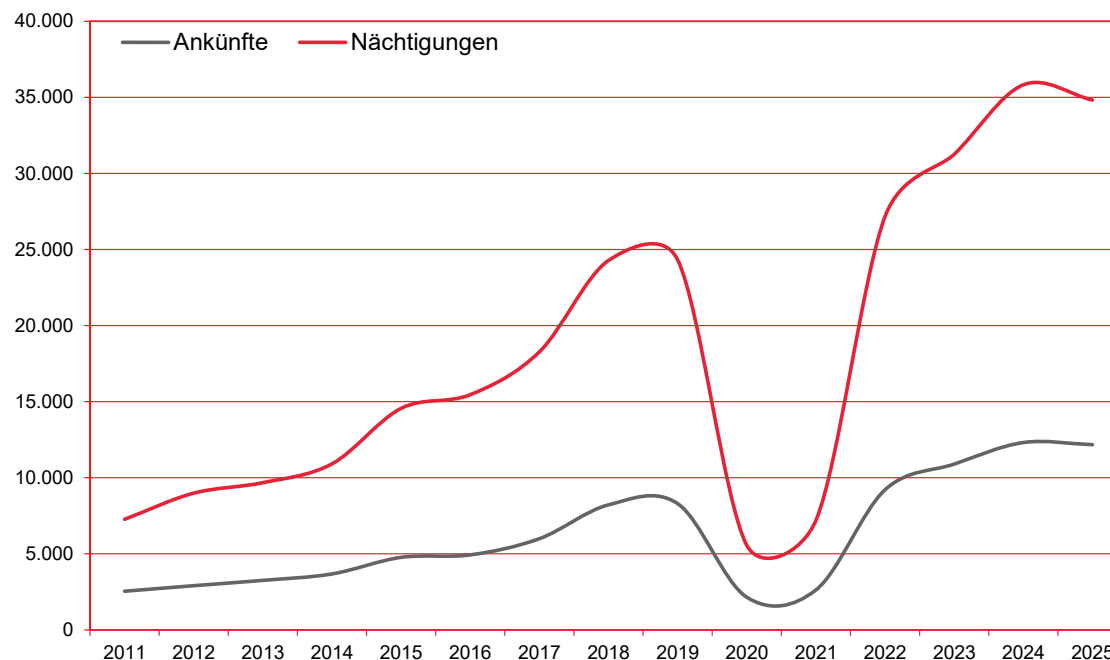
WIEN

Jahr	Ankünfte	+/- in %	Nächtigungen	+/- in %
2011	2.543	27,8%	7.271	23,4%
2012	2.907	14,3%	8.988	23,6%
2013	3.257	12,0%	9.678	7,7%
2014	3.679	13,0%	10.914	12,8%
2015	4.770	29,7%	14.564	33,4%
2016	4.933	3,4%	15.461	6,2%
2017	5.998	21,6%	18.276	18,2%
2018	8.220	37,0%	24.282	32,9%
2019	8.301	1,0%	24.323	0,2%
2020	2.149	-74,1%	5.560	-77,1%
2021	2.625	22,1%	7.200	29,5%
2022	9.212	250,9%	27.177	277,5%
2023	10.898	18,3%	31.259	15,0%
2024	12.315	13,0%	35.827	14,6%
2025	12.175	-1,1%	34.825	-2,8%

Alle Unterkünfte: Hotels, Pensionen, Jugendherbergen, Campingplätze und sonstige Unterkünfte
Besuche bei Freunden und Verwandten nicht erfasst.

Quelle: MA 23 - Dezernat Statistik
Herausgeber: WienTourismus
Angela Zettel, Tel. +43-1-211 14-125; angela.zettel@wien.info

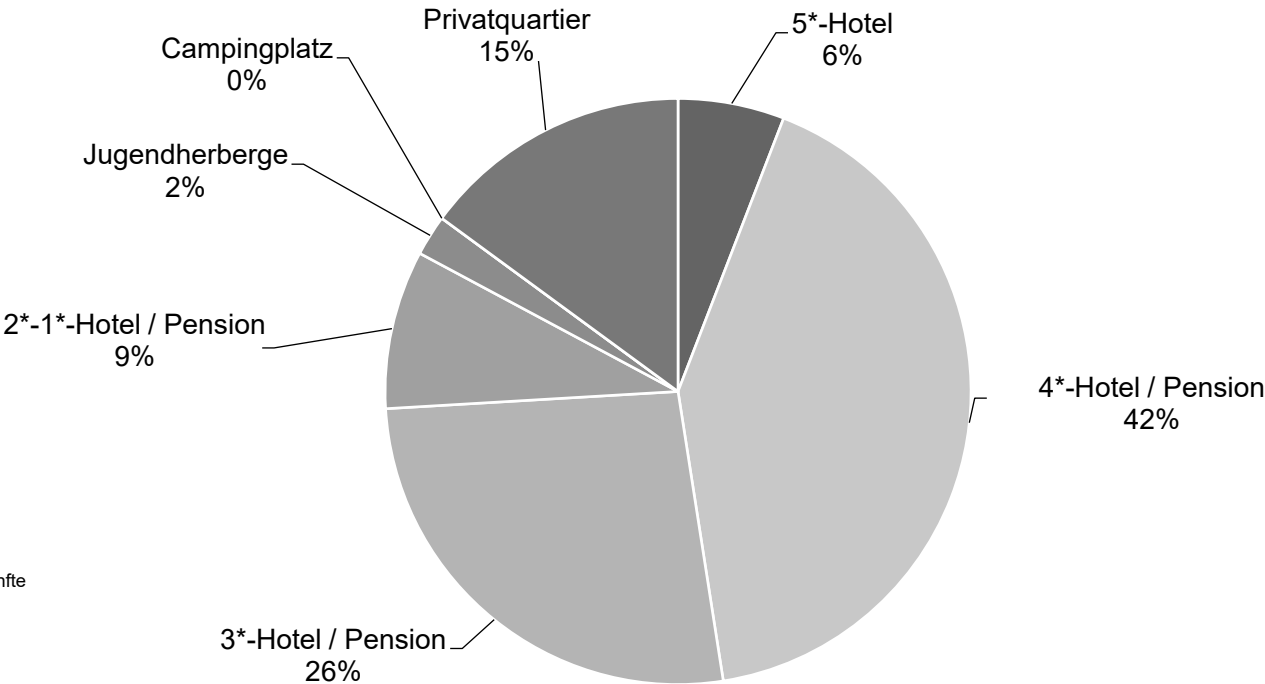
Diese und andere Statistiken finden Sie unter:
www.B2B.wien.info (Kapitel: Statistik & Marktforschung)



Nächtigungsanteile Jänner-Dezember 2025
Alle Unterkünfte
Malta

W I E N

Kategorie	Nächtigungen	Anteil in %
5*-Hotel	2.045	5,9
4*-Hotel / Pension	14.507	41,7
3*-Hotel / Pension	9.241	26,5
2*-1*-Hotel / Pension	3.048	8,8
Jugendherberge	784	2,3
Campingplatz	0	0,0
Privatquartier	5.200	14,9
alle Unterkünfte	34.825	100



Alle Unterkünfte: Hotels, Pensionen, Jugendherbergen, Campingplätze und sonstige Unterkünfte
Besuche bei Freunden und Verwandten nicht erfasst.
Quelle: MA 23 (Dezernat Statistik)
Herausgeber: WienTourismus
Angela Zettel, Tel. +43-1-211 14-125; angela.zettel@wien.info

Diese und andere Statistiken finden Sie unter:
www.B2B.wien.info (Kapitel: Statistik & Marktforschung)