

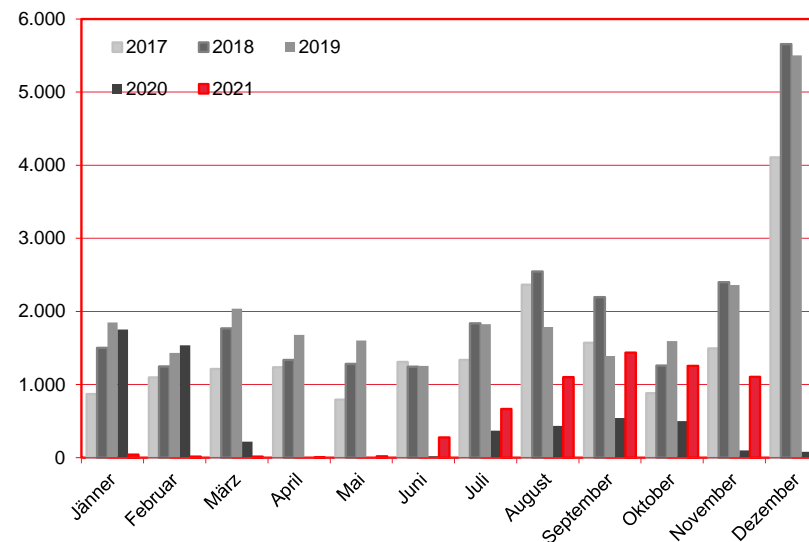
Nächtigungen im Jahresverlauf 2017 - 2021

Alle Unterkünfte

Malta

WIEN

Monat	2017	2018	2019	2020	+/- in %	2021	+/- in %
Jänner	872	1.502	1.851	1.753	-5,3%	41	-97,7%
Februar	1.098	1.247	1.433	1.536	7,2%	15	-99,0%
März	1.213	1.770	2.037	220	-89,2%	13	-94,1%
April	1.237	1.335	1.678	4	-99,8%	4	0,0%
Mai	794	1.284	1.603	3	-99,8%	19	533,3%
Juni	1.309	1.246	1.257	19	-98,5%	277	1357,9%
Juli	1.337	1.836	1.825	370	-79,7%	668	80,5%
August	2.364	2.545	1.789	433	-75,8%	1.101	154,3%
September	1.570	2.198	1.391	541	-61,1%	1.438	165,8%
Oktober	882	1.260	1.595	501	-68,6%	1.254	150,3%
November	1.493	2.402	2.363	99	-95,8%	1.104	1015,2%
Dezember	4.107	5.657	5.501	81	-98,5%	1.266	1463,0%
Gesamtjahr	18.276	24.282	24.323	5.560	-77,1%	7.200	29,5%



Alle Unterkünfte: Hotels, Pensionen, Jugendherbergen, Campingplätze und sonstige Unterkünfte
Besuche bei Freunden und Verwandten nicht erfasst.

Quelle: MA 23 - Dezernat Statistik

Herausgeber: WienTourismus

Angela Zettel, Tel. +43-1-211 14-125; angela.zettel@wien.info

Diese und andere Statistiken finden Sie unter:

www.B2B.wien.info (Kapitel: Statistik & Marktforschung)

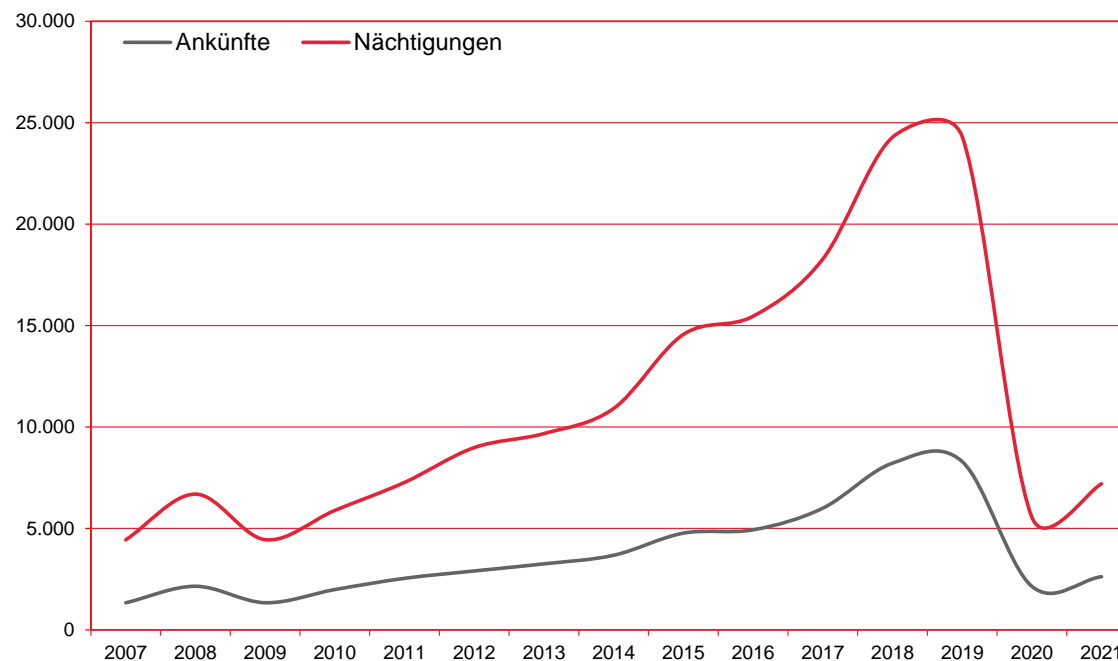
Ankünfte und Nächtigungen Jänner-Dezember 2007 - 2021

Alle Unterkünfte

Malta

WIEN

Jahr	Ankünfte	+/- in %	Nächtigungen	+/- in %
2007	1.336	39,0%	4.442	45,3%
2008	2.152	61,1%	6.694	50,7%
2009	1.340	-37,7%	4.448	-33,6%
2010	1.990	48,5%	5.892	32,5%
2011	2.543	27,8%	7.271	23,4%
2012	2.907	14,3%	8.988	23,6%
2013	3.257	12,0%	9.678	7,7%
2014	3.679	13,0%	10.914	12,8%
2015	4.770	29,7%	14.564	33,4%
2016	4.933	3,4%	15.461	6,2%
2017	5.998	21,6%	18.276	18,2%
2018	8.220	37,0%	24.282	32,9%
2019	8.301	1,0%	24.323	0,2%
2020	2.149	-74,1%	5.560	-77,1%
2021	2.625	22,1%	7.200	29,5%



Alle Unterkünfte: Hotels, Pensionen, Jugendherbergen, Campingplätze und sonstige Unterkünfte
Besuche bei Freunden und Verwandten nicht erfasst.

Quelle: MA 23 - Dezernat Statistik
Herausgeber: WienTourismus
Angela Zettel, Tel. +43-1-211 14-125; angela.zettel@wien.info

Diese und andere Statistiken finden Sie unter:
www.B2B.wien.info (Kapitel: Statistik & Marktforschung)

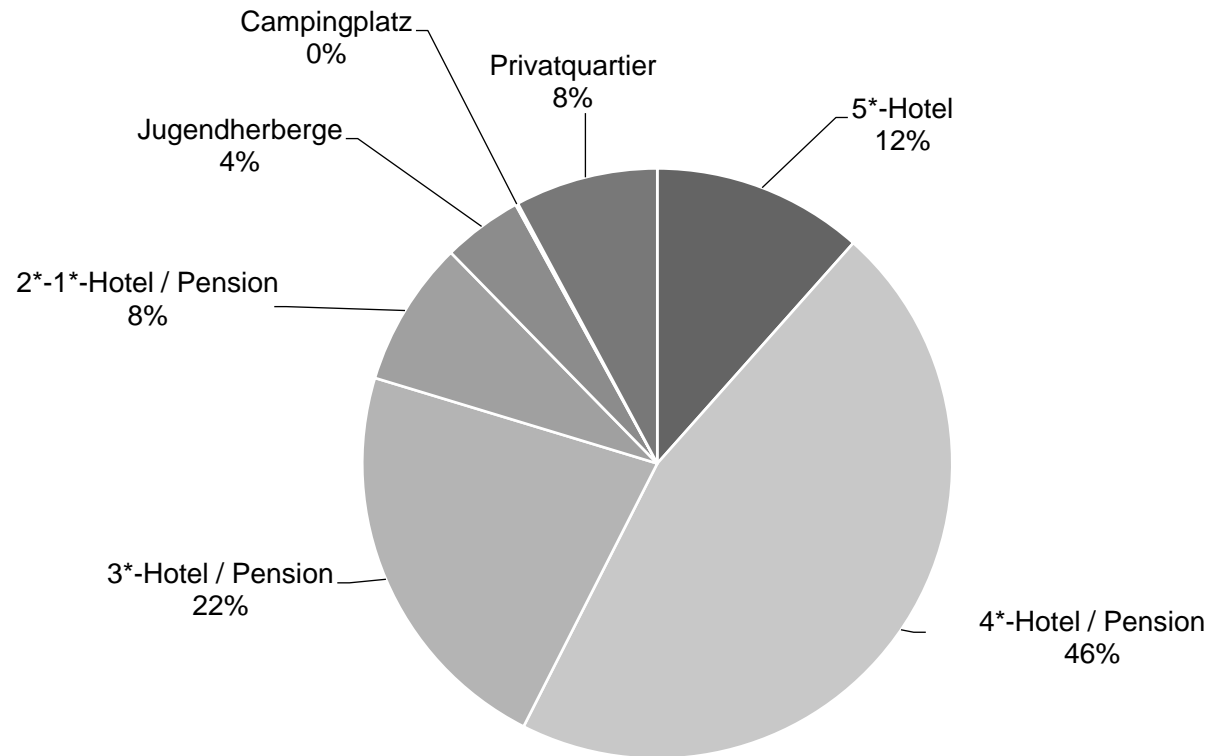
Nächtigungsanteile Jänner-Dezember 2021

Alle Unterkünfte

Malta

WIEN

Kategorie	Nächtigungen	Anteil in %
5*-Hotel	833	11,6
4*-Hotel / Pension	3.306	45,9
3*-Hotel / Pension	1.598	22,2
2*-1*-Hotel / Pension	575	8,0
Jugendherberge	314	4,4
Campingplatz	10	0,1
Privatquartier	564	7,8
alle Unterkünfte	7.200	100



Alle Unterkünfte: Hotels, Pensionen, Jugendherbergen, Campingplätze und sonstige Unterkünfte
Besuche bei Freunden und Verwandten nicht erfasst.

Quelle: MA 23 (Dezernat Statistik)

Herausgeber: WienTourismus

Angela Zettel, Tel. +43-1-211 14-125; angela.zettel@wien.info

Diese und andere Statistiken finden Sie unter:

www.B2B.wien.info (Kapitel: Statistik & Marktforschung)