

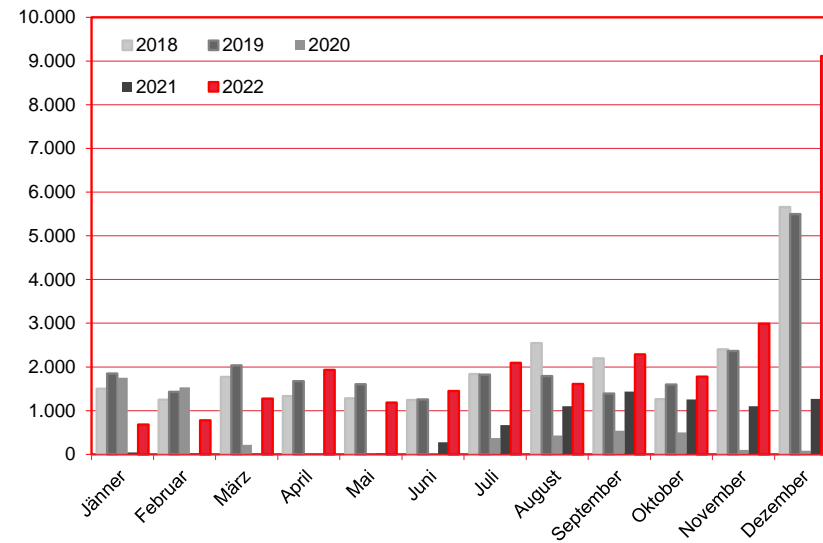
Nächtigungen im Jahresverlauf 2018 - 2022

Alle Unterkünfte

Malta

W I E N

Monat	2018	2019	2020	2021	+/- in %	2022	+/- in %
Jänner	1.502	1.851	1.753	41	-97,7%	682	1563,4%
Februar	1.247	1.433	1.536	15	-99,0%	778	5086,7%
März	1.770	2.037	220	13	-94,1%	1.276	9715,4%
April	1.335	1.678	4	4	0,0%	1.930	#####
Mai	1.284	1.603	3	19	533,3%	1.184	6131,6%
Juni	1.246	1.257	19	277	1357,9%	1.451	423,8%
Juli	1.836	1.825	370	668	80,5%	2.094	213,5%
August	2.545	1.789	433	1.101	154,3%	1.612	46,4%
September	2.198	1.391	541	1.438	165,8%	2.286	59,0%
Oktober	1.260	1.595	501	1.254	150,3%	1.778	41,8%
November	2.402	2.363	99	1.104	1015,2%	2.988	170,7%
Dezember	5.657	5.501	81	1.266	1463,0%	9.118	620,2%
Gesamtjahr	24.282	24.323	5.560	7.200	29,5%	27.177	277,5%



Alle Unterkünfte: Hotels, Pensionen, Jugendherbergen, Campingplätze und sonstige Unterkünfte
Besuche bei Freunden und Verwandten nicht erfasst.

Quelle: MA 23 - Dezernat Statistik

Herausgeber: WienTourismus

Angela Zettel, Tel. +43-1-211 14-125; angela.zettel@wien.info

Diese und andere Statistiken finden Sie unter:

www.B2B.wien.info (Kapitel: Statistik & Marktforschung)

Ankünfte und Nächtigungen Jänner-Dezember 2008 - 2022

Alle Unterkünfte Malta

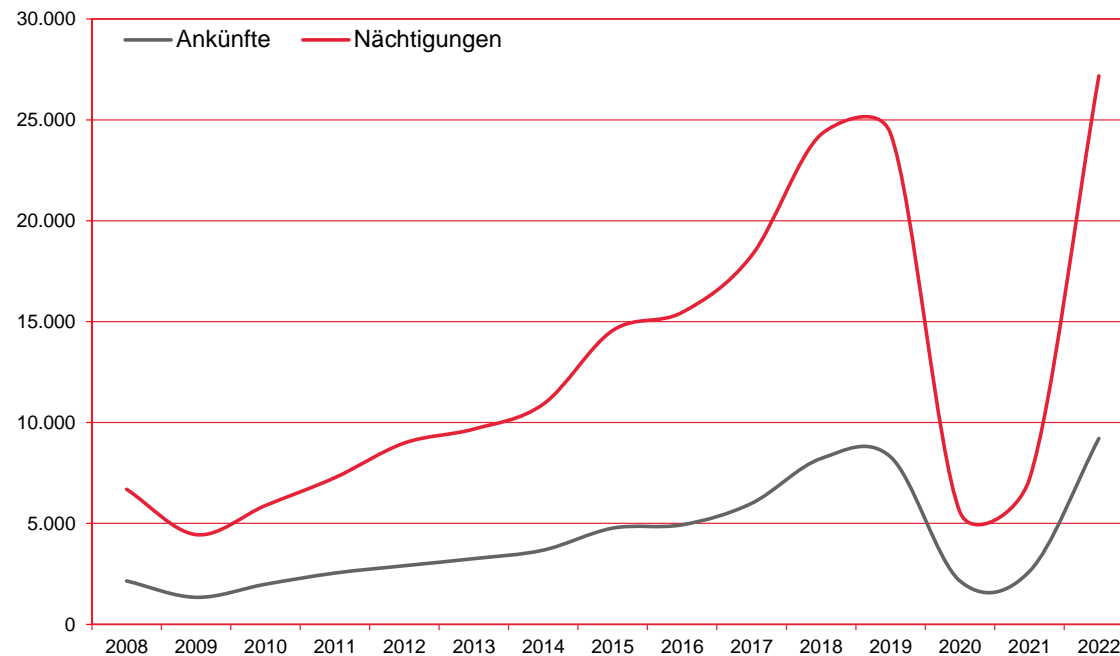
WIEN

Jahr	Ankünfte	+/- in %	Nächtigungen	+/- in %
2008	2.152	61,1%	6.694	50,7%
2009	1.340	-37,7%	4.448	-33,6%
2010	1.990	48,5%	5.892	32,5%
2011	2.543	27,8%	7.271	23,4%
2012	2.907	14,3%	8.988	23,6%
2013	3.257	12,0%	9.678	7,7%
2014	3.679	13,0%	10.914	12,8%
2015	4.770	29,7%	14.564	33,4%
2016	4.933	3,4%	15.461	6,2%
2017	5.998	21,6%	18.276	18,2%
2018	8.220	37,0%	24.282	32,9%
2019	8.301	1,0%	24.323	0,2%
2020	2.149	-74,1%	5.560	-77,1%
2021	2.625	22,1%	7.200	29,5%
2022	9.212	250,9%	27.177	277,5%

Alle Unterkünfte: Hotels, Pensionen, Jugendherbergen, Campingplätze und sonstige Unterkünfte
Besuche bei Freunden und Verwandten nicht erfasst.

Quelle: MA 23 - Dezernat Statistik
Herausgeber: WienTourismus
Angela Zettel, Tel. +43-1-211 14-125; angela.zettel@wien.info

Diese und andere Statistiken finden Sie unter:
www.B2B.wien.info (Kapitel: Statistik & Marktforschung)



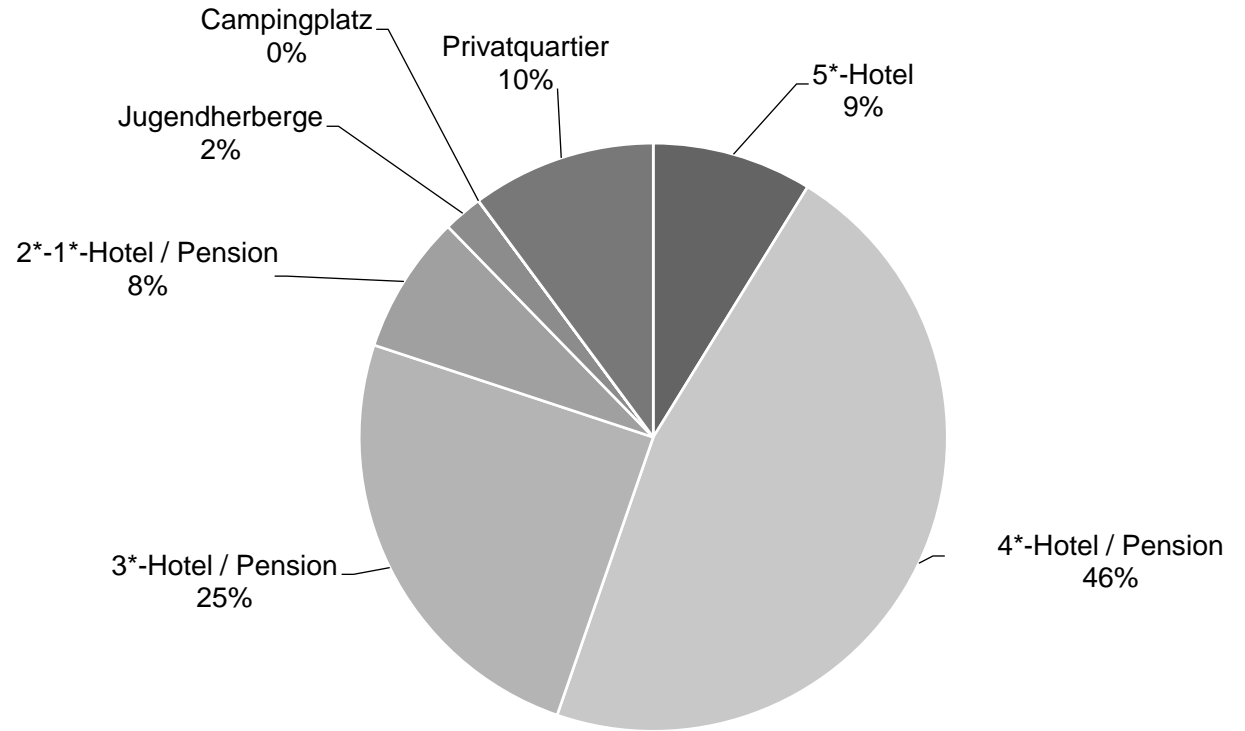
Nächtigungsanteile Jänner-Dezember 2022

Alle Unterkünfte

Malta

WIEN

Kategorie	Nächtigungen	Anteil in %
5*-Hotel	2.390	8,8
4*-Hotel / Pension	12.640	46,5
3*-Hotel / Pension	6.731	24,8
2*-1*-Hotel / Pension	2.072	7,6
Jugendherberge	588	2,2
Campingplatz	2	0,0
Privatquartier	2.754	10,1
alle Unterkünfte	27.177	100



Alle Unterkünfte: Hotels, Pensionen, Jugendherbergen, Campingplätze und sonstige Unterkünfte
Besuche bei Freunden und Verwandten nicht erfasst.

Quelle: MA 23 (Dezernat Statistik)

Herausgeber: WienTourismus

Angela Zettel, Tel. +43-1-211 14-125; angela.zettel@wien.info

Diese und andere Statistiken finden Sie unter:

www.B2B.wien.info (Kapitel: Statistik & Marktforschung)