

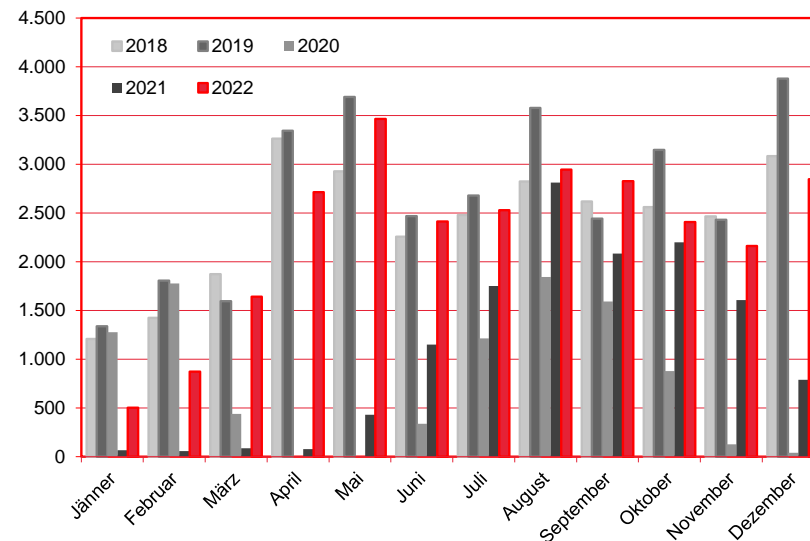
## Nächtigungen im Jahresverlauf 2018 - 2022

Alle Unterkünfte

Luxemburg

# WIEN

Monat	2018	2019	2020	2021	+/- in %	2022	+/- in %
Jänner	1.208	1.337	1.278	67	-94,8%	503	650,7%
Februar	1.425	1.805	1.777	58	-96,7%	873	1405,2%
März	1.874	1.594	439	86	-80,4%	1.642	1809,3%
April	3.263	3.343	1	78	7700,0%	2.713	3378,2%
Mai	2.929	3.692	5	431	8520,0%	3.465	703,9%
Juni	2.258	2.467	339	1.151	239,5%	2.412	109,6%
Juli	2.480	2.679	1.213	1.750	44,3%	2.528	44,5%
August	2.825	3.579	1.844	2.811	52,4%	2.945	4,8%
September	2.619	2.441	1.593	2.085	30,9%	2.827	35,6%
Oktober	2.560	3.146	879	2.200	150,3%	2.406	9,4%
November	2.465	2.430	128	1.608	1156,3%	2.163	34,5%
Dezember	3.085	3.878	41	790	1826,8%	2.846	260,3%
<b>Gesamtjahr</b>	<b>28.991</b>	<b>32.391</b>	<b>9.537</b>	<b>13.115</b>	<b>37,5%</b>	<b>27.323</b>	<b>108,3%</b>



Alle Unterkünfte: Hotels, Pensionen, Jugendherbergen, Campingplätze und sonstige Unterkünfte  
Besuche bei Freunden und Verwandten nicht erfasst.

Quelle: MA 23 - Dezernat Statistik

Herausgeber: WienTourismus

Angela Zettel, Tel. +43-1-211 14-125; angela.zettel@wien.info

Diese und andere Statistiken finden Sie unter:

[www.B2B.wien.info](http://www.B2B.wien.info) (Kapitel: Statistik & Marktforschung)

# Ankünfte und Nächtigungen Jänner-Dezember 2008 - 2022

## Alle Unterkünfte Luxemburg

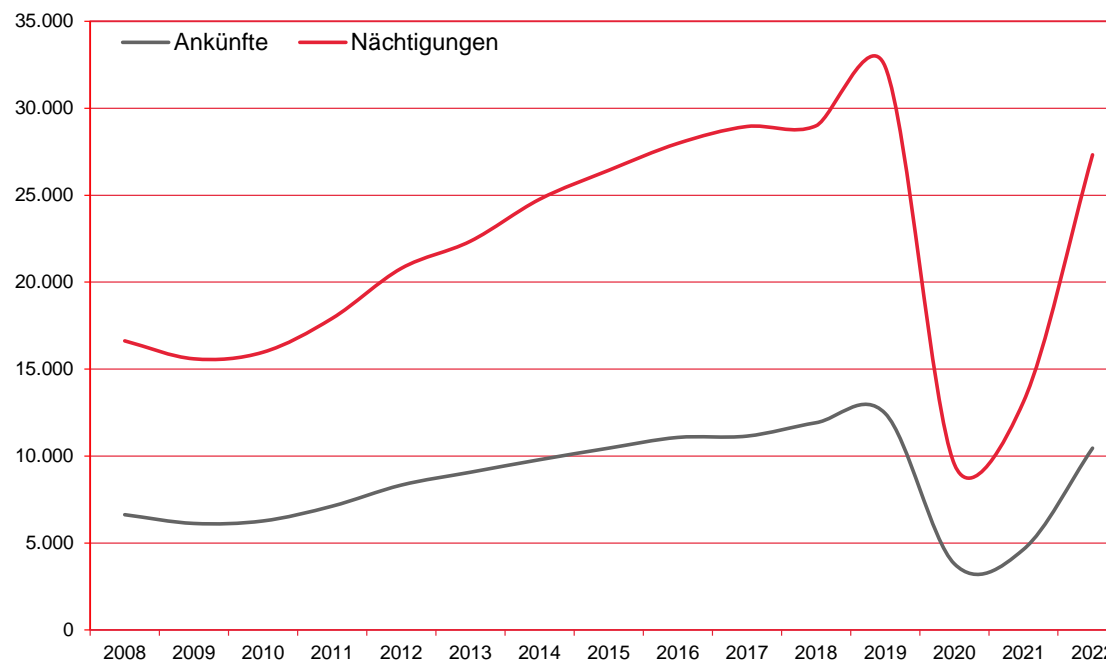
# WIEN

Jahr	Ankünfte	+/- in %	Nächtigungen	+/- in %
2008	6.627	12,8%	16.622	5,2%
2009	6.124	-7,6%	15.590	-6,2%
2010	6.267	2,3%	15.969	2,4%
2011	7.116	13,5%	17.915	12,2%
2012	8.329	17,0%	20.791	16,1%
2013	9.068	8,9%	22.353	7,5%
2014	9.789	8,0%	24.763	10,8%
2015	10.453	6,8%	26.429	6,7%
2016	11.070	5,9%	27.978	5,9%
2017	11.146	0,7%	28.950	3,5%
2018	11.916	6,9%	28.991	0,1%
2019	12.452	4,5%	32.391	11,7%
2020	3.804	-69,5%	9.537	-70,6%
2021	4.627	21,6%	13.115	37,5%
2022	10.454	125,9%	27.323	108,3%

Alle Unterkünfte: Hotels, Pensionen, Jugendherbergen, Campingplätze und sonstige Unterkünfte  
Besuche bei Freunden und Verwandten nicht erfasst.

Quelle: MA 23 - Dezernat Statistik  
Herausgeber: WienTourismus  
Angela Zettel, Tel. +43-1-211 14-125; angela.zettel@wien.info

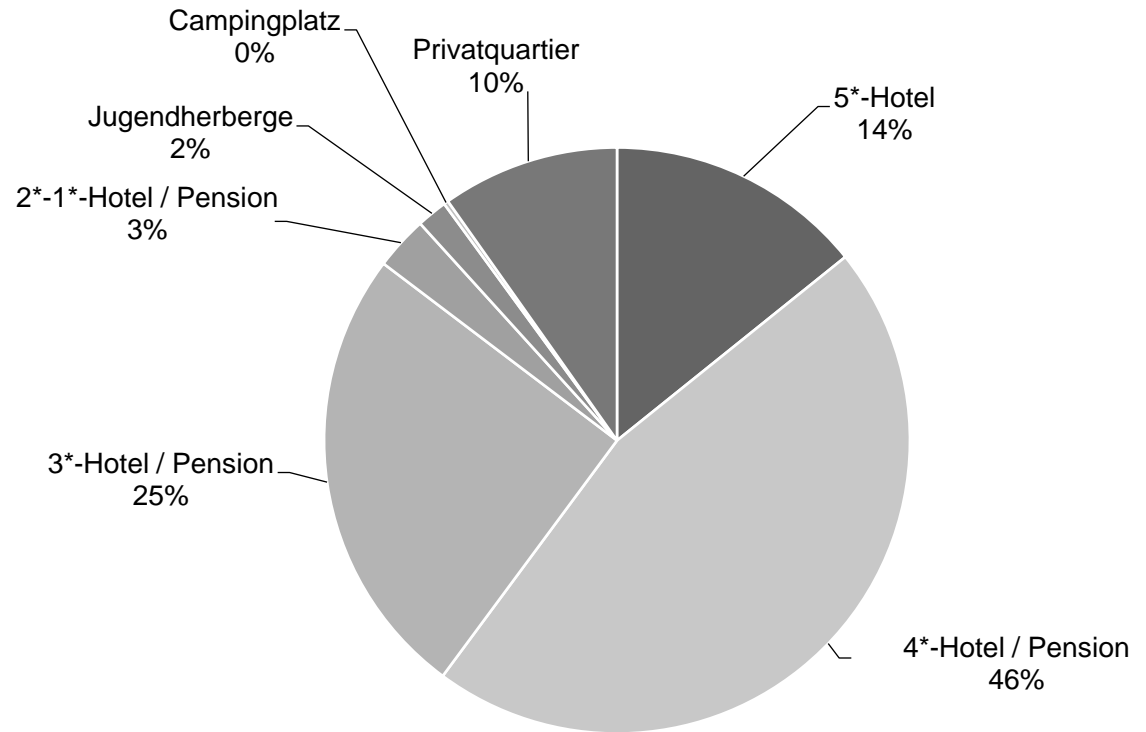
Diese und andere Statistiken finden Sie unter:  
[www.B2B.wien.info](http://www.B2B.wien.info) (Kapitel: Statistik & Marktforschung)



Nächtigungsanteile Jänner-Dezember 2022  
 Alle Unterkünfte  
 Luxemburg

**W I E N**

Kategorie	Nächtigungen	Anteil in %
5*-Hotel	3.887	14,2
4*-Hotel / Pension	12.546	45,9
3*-Hotel / Pension	6.878	25,2
2*-1*-Hotel / Pension	807	3,0
Jugendherberge	461	1,7
Campingplatz	68	0,2
Privatquartier	2.676	9,8
alle Unterkünfte	27.323	100



Alle Unterkünfte: Hotels, Pensionen, Jugendherbergen, Campingplätze und sonstige Unterkünfte  
 Besuche bei Freunden und Verwandten nicht erfasst.

Quelle: MA 23 (Dezernat Statistik)

Herausgeber: WienTourismus

Angela Zettel, Tel. +43-1-211 14-125; angela.zettel@wien.info

Diese und andere Statistiken finden Sie unter:  
[www.B2B.wien.info](http://www.B2B.wien.info) (Kapitel: Statistik & Marktforschung)