

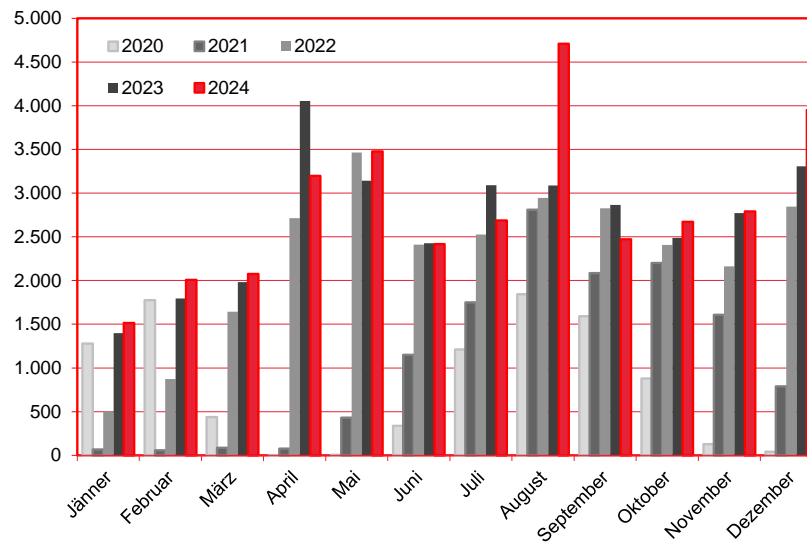
Nächtigungen im Jahresverlauf 2020 - 2024

Alle Unterkünfte

Luxemburg

WIEN

Monat	2020	2021	2022	2023	+/- in %	2024	+/- in %
Jänner	1.278	67	503	1.398	177,9%	1.514	8,3%
Februar	1.777	58	873	1.795	105,6%	2.007	11,8%
März	439	86	1.642	1.983	20,8%	2.074	4,6%
April	1	78	2.713	4.053	49,4%	3.198	-21,1%
Mai	5	431	3.465	3.141	-9,4%	3.477	10,7%
Juni	339	1.151	2.412	2.427	0,6%	2.418	-0,4%
Juli	1.213	1.750	2.528	3.091	22,3%	2.689	-13,0%
August	1.844	2.811	2.945	3.088	4,9%	4.710	52,5%
September	1.593	2.085	2.827	2.865	1,3%	2.473	-13,7%
Oktober	879	2.200	2.406	2.489	3,4%	2.672	7,4%
November	128	1.608	2.163	2.773	28,2%	2.792	0,7%
Dezember	41	790	2.846	3.307	16,2%	3.952	19,5%
Gesamtjahr	9.537	13.115	27.323	32.410	18,6%	33.976	4,8%



Alle Unterkünfte: Hotels, Pensionen, Jugendherbergen, Campingplätze und sonstige Unterkünfte
Besuche bei Freunden und Verwandten nicht erfasst.

Quelle: MA 23 - Dezernat Statistik

Herausgeber: WienTourismus

Angela Zettel, Tel. +43-1-211 14-125; angela.zettel@wien.info

Diese und andere Statistiken finden Sie unter:

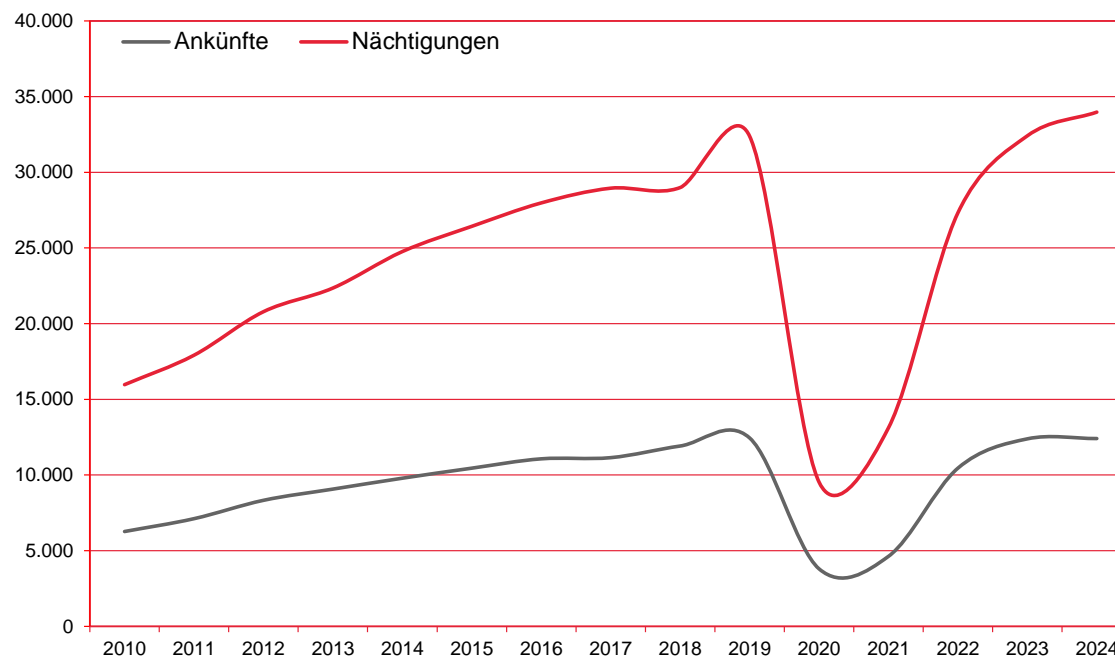
www.B2B.wien.info (Kapitel: Statistik & Marktforschung)

Ankünfte und Nächtigungen Jänner-Dezember 2010 - 2024

Alle Unterkünfte Luxemburg

WIEN

Jahr	Ankünfte	+/- in %	Nächtigungen	+/- in %
2010	6.267	2,3%	15.969	2,4%
2011	7.116	13,5%	17.915	12,2%
2012	8.329	17,0%	20.791	16,1%
2013	9.068	8,9%	22.353	7,5%
2014	9.789	8,0%	24.763	10,8%
2015	10.453	6,8%	26.429	6,7%
2016	11.070	5,9%	27.978	5,9%
2017	11.146	0,7%	28.950	3,5%
2018	11.916	6,9%	28.991	0,1%
2019	12.452	4,5%	32.391	11,7%
2020	3.804	-69,5%	9.537	-70,6%
2021	4.627	21,6%	13.115	37,5%
2022	10.454	125,9%	27.323	108,3%
2023	12.390	18,5%	32.410	18,6%
2024	12.408	0,1%	33.976	4,8%



Alle Unterkünfte: Hotels, Pensionen, Jugendherbergen, Campingplätze und sonstige Unterkünfte
Besuche bei Freunden und Verwandten nicht erfasst.

Quelle: MA 23 - Dezernat Statistik

Herausgeber: WienTourismus

Angela Zettel, Tel. +43-1-211 14-125; angela.zettel@wien.info

Diese und andere Statistiken finden Sie unter:
www.B2B.wien.info (Kapitel: Statistik & Marktforschung)

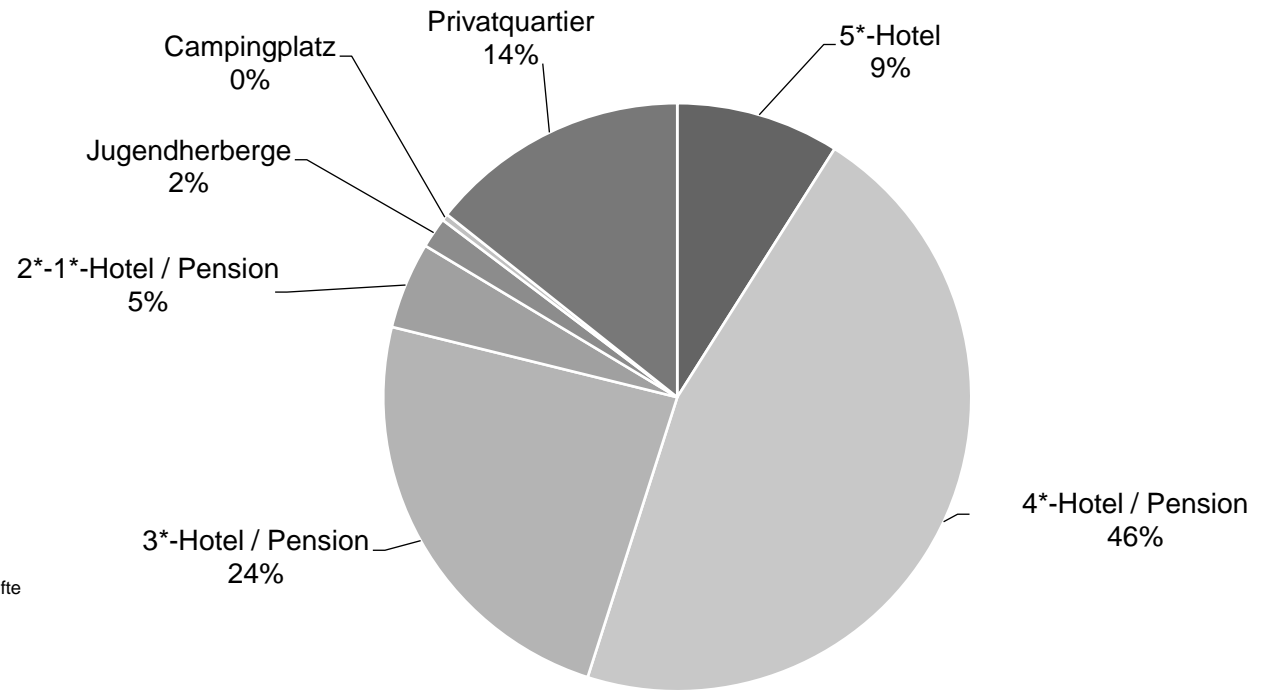
Nächtigungsanteile Jänner-Dezember 2024

Alle Unterkünfte

Luxemburg

WIEN

Kategorie	Nächtigungen	Anteil in %
5*-Hotel	3.055	9,0
4*-Hotel / Pension	15.609	45,9
3*-Hotel / Pension	8.124	23,9
2*-1*-Hotel / Pension	1.620	4,8
Jugendherberge	572	1,7
Campingplatz	129	0,4
Privatquartier	4.867	14,3
alle Unterkünfte	33.976	100



Alle Unterkünfte: Hotels, Pensionen, Jugendherbergen, Campingplätze und sonstige Unterkünfte
Besuche bei Freunden und Verwandten nicht erfasst.

Quelle: MA 23 (Dezernat Statistik)

Herausgeber: WienTourismus

Angela Zettel, Tel. +43-1-211 14-125; angela.zettel@wien.info

Diese und andere Statistiken finden Sie unter:

www.B2B.wien.info (Kapitel: Statistik & Marktforschung)