

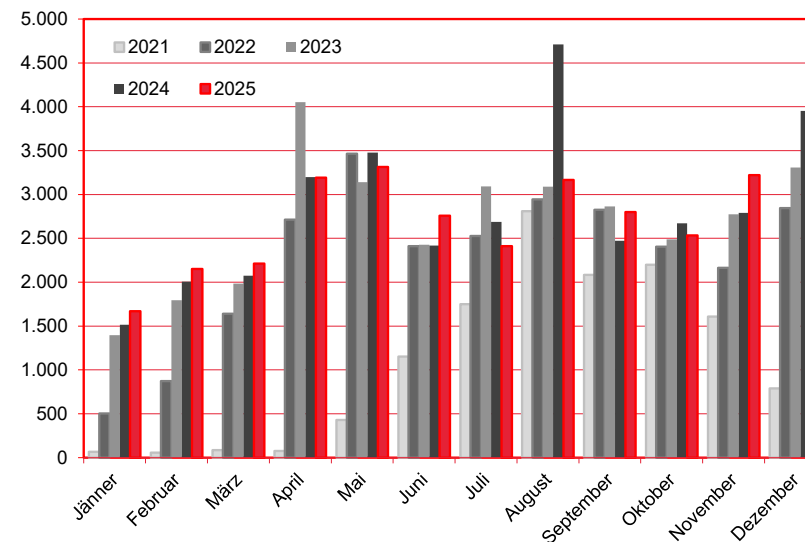
Nächtigungen im Jahresverlauf 2021 - 2025

Alle Unterkünfte

Luxemburg

W I E N

Monat	2021	2022	2023	2024	+/- in %	2025	+/- in %
Jänner	67	503	1.398	1.514	8,3%	1.669	10,2%
Februar	58	873	1.795	2.007	11,8%	2.152	7,2%
März	86	1.642	1.983	2.074	4,6%	2.212	6,7%
April	78	2.713	4.053	3.198	-21,1%	3.192	-0,2%
Mai	431	3.465	3.141	3.477	10,7%	3.314	-4,7%
Juni	1.151	2.412	2.427	2.418	-0,4%	2.758	14,1%
Juli	1.750	2.528	3.091	2.689	-13,0%	2.413	-10,3%
August	2.811	2.945	3.088	4.710	52,5%	3.166	-32,8%
September	2.085	2.827	2.865	2.473	-13,7%	2.799	13,2%
Oktober	2.200	2.406	2.489	2.672	7,4%	2.535	-5,1%
November	1.608	2.163	2.773	2.792	0,7%	3.221	15,4%
Dezember	790	2.846	3.307	3.952	19,5%	4.282	8,4%
Gesamtjahr	13.115	27.323	32.410	33.976	4,8%	33.713	-0,8%



Alle Unterkünfte: Hotels, Pensionen, Jugendherbergen, Campingplätze und sonstige Unterkünfte
Besuche bei Freunden und Verwandten nicht erfasst.

Quelle: MA 23 - Dezernat Statistik

Herausgeber: WienTourismus

Angela Zettel, Tel. +43-1-211 14-125; angela.zettel@wien.info

Diese und andere Statistiken finden Sie unter:

www.B2B.wien.info (Kapitel: Statistik & Marktforschung)

Ankünfte und Nächtigungen Jänner-Dezember 2011 - 2025

Alle Unterkünfte

Luxemburg

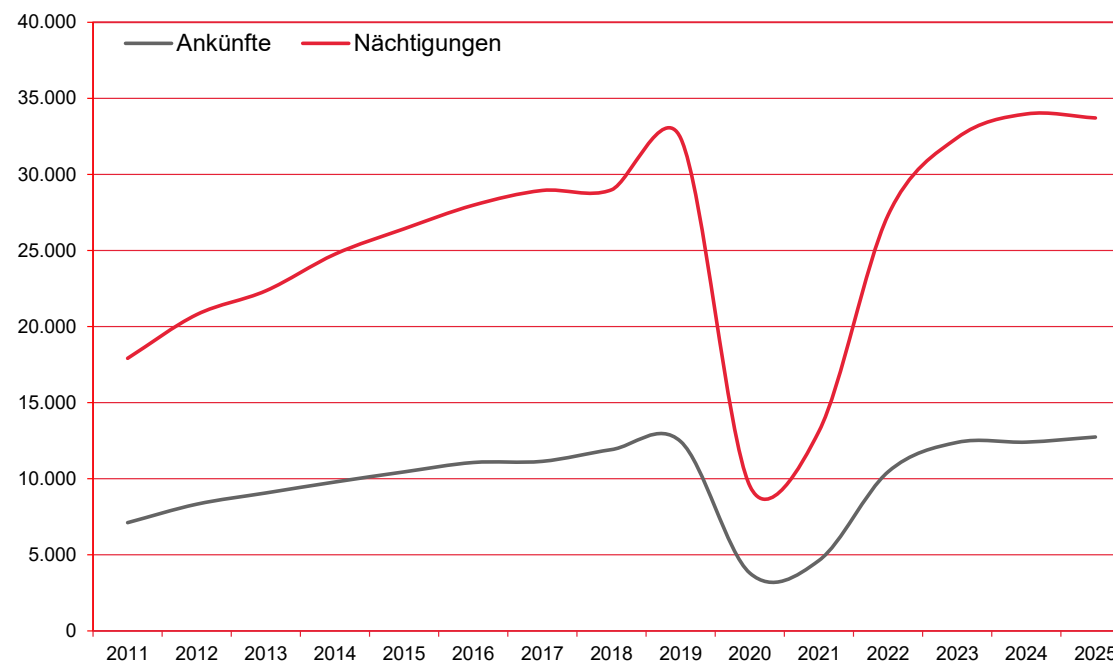
W I E N

Jahr	Ankünfte	+/- in %	Nächtigungen	+/- in %
2011	7.116	13,5%	17.915	12,2%
2012	8.329	17,0%	20.791	16,1%
2013	9.068	8,9%	22.353	7,5%
2014	9.789	8,0%	24.763	10,8%
2015	10.453	6,8%	26.429	6,7%
2016	11.070	5,9%	27.978	5,9%
2017	11.146	0,7%	28.950	3,5%
2018	11.916	6,9%	28.991	0,1%
2019	12.452	4,5%	32.391	11,7%
2020	3.804	-69,5%	9.537	-70,6%
2021	4.627	21,6%	13.115	37,5%
2022	10.454	125,9%	27.323	108,3%
2023	12.390	18,5%	32.410	18,6%
2024	12.408	0,1%	33.976	4,8%
2025	12.745	2,7%	33.713	-0,8%

Alle Unterkünfte: Hotels, Pensionen, Jugendherbergen, Campingplätze und sonstige Unterkünfte
Besuche bei Freunden und Verwandten nicht erfasst.

Quelle: MA 23 - Dezernat Statistik
Herausgeber: WienTourismus
Angela Zettel, Tel. +43-1-211 14-125; angela.zettel@wien.info

Diese und andere Statistiken finden Sie unter:
www.B2B.wien.info (Kapitel: Statistik & Marktforschung)



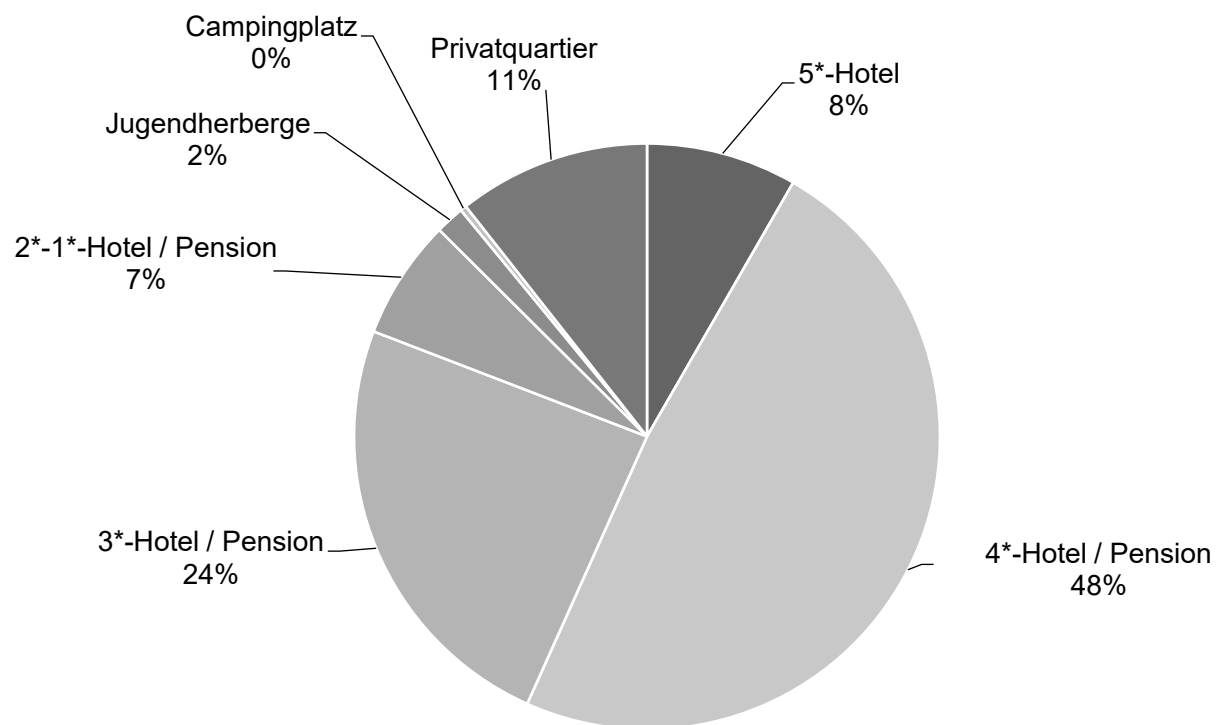
Nächtigungsanteile Jänner-Dezember 2025

Alle Unterkünfte

Luxemburg

WIEN

Kategorie	Nächtigungen	Anteil in %
5*-Hotel	2.804	8,3
4*-Hotel / Pension	16.314	48,4
3*-Hotel / Pension	8.135	24,1
2*-1*-Hotel / Pension	2.230	6,6
Jugendherberge	536	1,6
Campingplatz	114	0,3
Privatquartier	3.580	10,6
alle Unterkünfte	33.713	100



Alle Unterkünfte: Hotels, Pensionen, Jugendherbergen, Campingplätze und sonstige Unterkünfte
Besuche bei Freunden und Verwandten nicht erfasst.

Quelle: MA 23 (Dezernat Statistik)

Herausgeber: WienTourismus

Angela Zettel, Tel. +43-1-211 14-125; angela.zettel@wien.info

Diese und andere Statistiken finden Sie unter:

www.B2B.wien.info (Kapitel: Statistik & Marktforschung)