

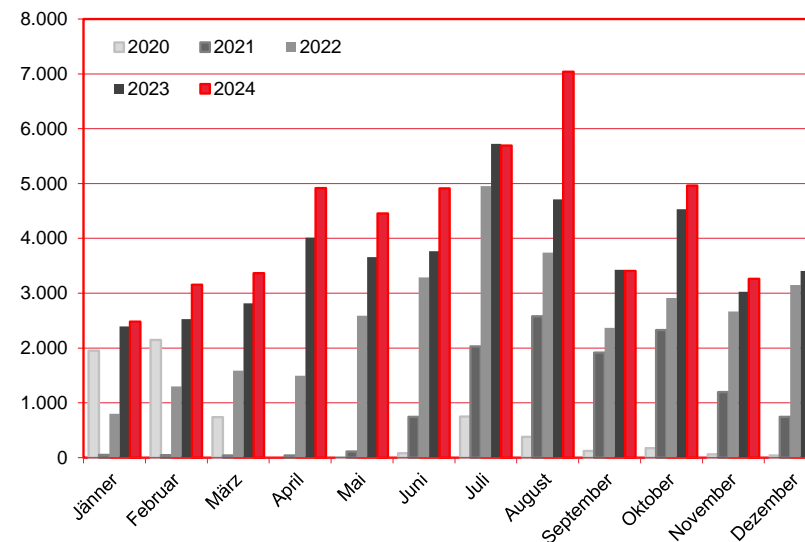
Nächtigungen im Jahresverlauf 2020 - 2024

Alle Unterkünfte

Litauen

WIEN

Monat	2020	2021	2022	2023	+/- in %	2024	+/- in %
Jänner	1.950	53	800	2.394	199,3%	2.479	3,6%
Februar	2.147	43	1.299	2.529	94,7%	3.154	24,7%
März	738	39	1.588	2.816	77,3%	3.364	19,5%
April	0	41	1.495	4.015	168,6%	4.915	22,4%
Mai	7	113	2.587	3.658	41,4%	4.453	21,7%
Juni	80	742	3.289	3.765	14,5%	4.913	30,5%
Juli	748	2.027	4.954	5.722	15,5%	5.692	-0,5%
August	379	2.578	3.739	4.709	25,9%	7.038	49,5%
September	125	1.918	2.370	3.427	44,6%	3.405	-0,6%
Oktober	172	2.326	2.915	4.530	55,4%	4.964	9,6%
November	62	1.194	2.668	3.028	13,5%	3.263	7,8%
Dezember	38	743	3.149	3.405	8,1%	4.652	36,6%
Gesamtjahr	6.446	11.817	30.853	43.998	42,6%	52.292	18,9%



Alle Unterkünfte: Hotels, Pensionen, Jugendherbergen, Campingplätze und sonstige Unterkünfte
Besuche bei Freunden und Verwandten nicht erfasst.

Quelle: MA 23 - Dezernat Statistik

Herausgeber: WienTourismus

Angela Zettel, Tel. +43-1-211 14-125; angela.zettel@wien.info

Diese und andere Statistiken finden Sie unter:

www.B2B.wien.info (Kapitel: Statistik & Marktforschung)

Ankünfte und Nächtigungen Jänner-Dezember 2010 - 2024

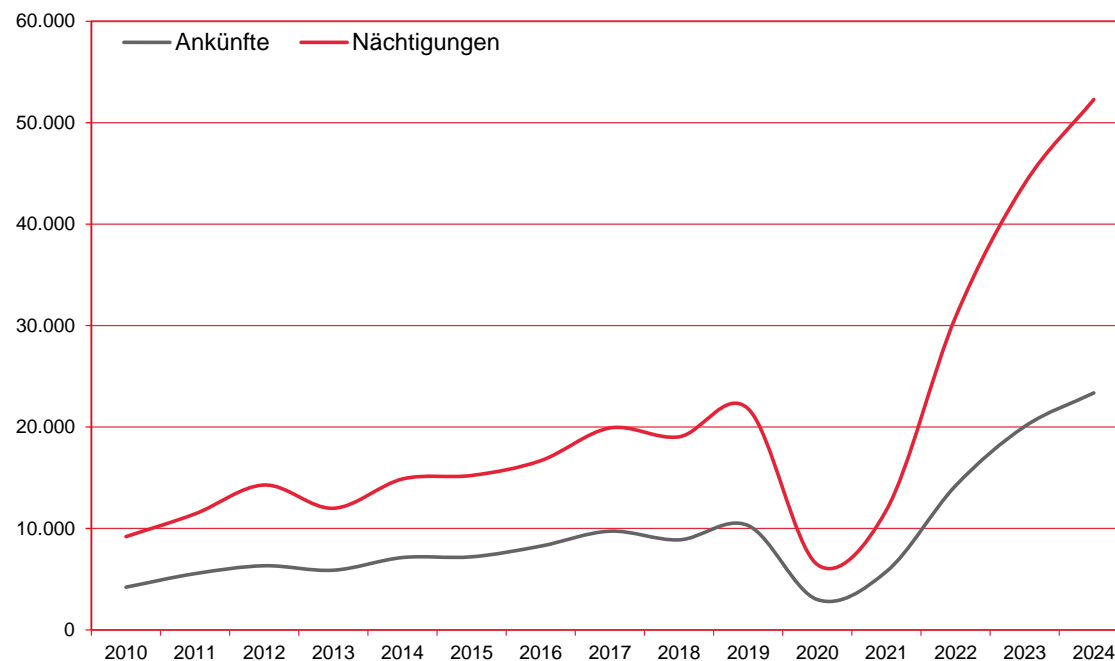
WIEN

Alle Unterkünfte

Litauen

0

Jahr	Ankünfte	+/- in %	Nächtigungen	+/- in %
2010	4.214	5,5%	9.198	4,1%
2011	5.549	31,7%	11.443	24,4%
2012	6.325	14,0%	14.285	24,8%
2013	5.886	-6,9%	11.991	-16,1%
2014	7.135	21,2%	14.881	24,1%
2015	7.206	1,0%	15.227	2,3%
2016	8.263	14,7%	16.686	9,6%
2017	9.734	17,8%	19.910	19,3%
2018	8.877	-8,8%	19.034	-4,4%
2019	10.291	15,9%	21.805	14,6%
2020	2.991	-70,9%	6.446	-70,4%
2021	5.755	92,4%	11.817	83,3%
2022	14.214	147,0%	30.853	161,1%
2023	20.058	41,1%	43.998	42,6%
2024	23.364	16,5%	52.292	18,9%



Alle Unterkünfte: Hotels, Pensionen, Jugendherbergen, Campingplätze und sonstige Unterkünfte
Besuche bei Freunden und Verwandten nicht erfasst.

Quelle: MA 23 - Dezernat Statistik

Herausgeber: WienTourismus

Angela Zettel, Tel. +43-1-211 14-125; angela.zettel@wien.info

Diese und andere Statistiken finden Sie unter:

www.B2B.wien.info (Kapitel: Statistik & Marktforschung)

Nächtigungsanteile Jänner-Dezember 2024

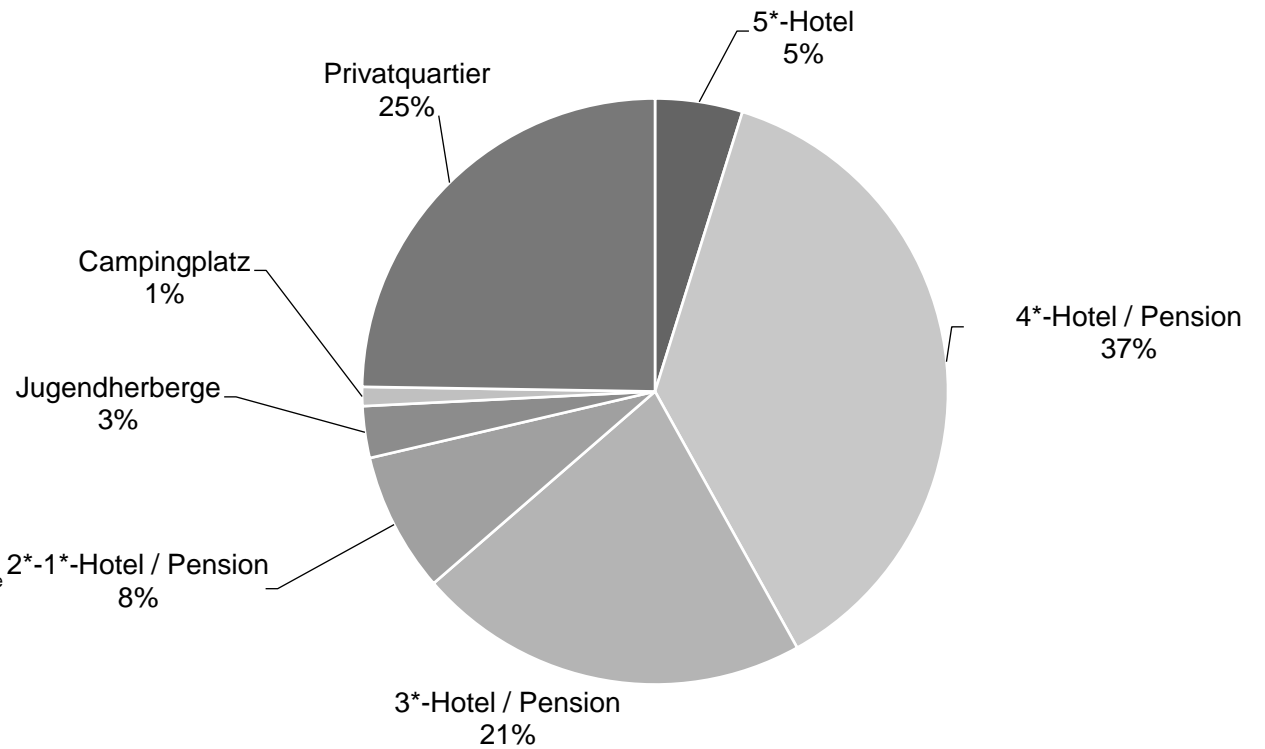
Alle Unterkünfte

Litauen

0

WIEN

Kategorie	Nächtigungen	Anteil in %
5*-Hotel	2.523	4,8
4*-Hotel / Pension	19.407	37,1
3*-Hotel / Pension	11.348	21,7
2*-1*-Hotel / Pension	4.033	7,7
Jugendherberge	1.491	2,9
Campingplatz	550	1,1
Privatquartier	12.940	24,7
alle Unterkünfte	52.292	100



Alle Unterkünfte: Hotels, Pensionen, Jugendherbergen, Campingplätze und sonstige Unterkünfte
Besuche bei Freunden und Verwandten nicht erfasst.

Quelle: MA 23 (Dezernat Statistik)

Herausgeber: WienTourismus

Angela Zettel, Tel. +43-1-211 14-125; angela.zettel@wien.info

Diese und andere Statistiken finden Sie unter:

www.B2B.wien.info (Kapitel: Statistik & Marktforschung)