

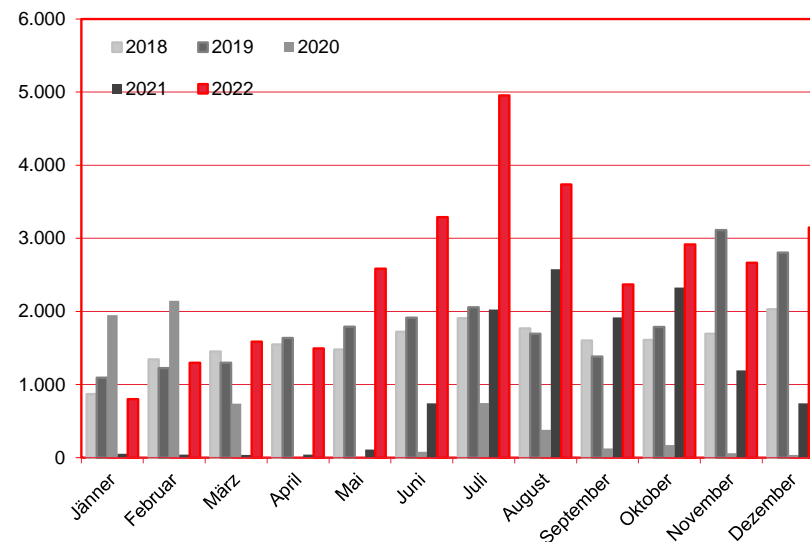
Nächtigungen im Jahresverlauf 2018 - 2022

Alle Unterkünfte

Litauen

WIEN

Monat	2018	2019	2020	2021	+/- in %	2022	+/- in %
Jänner	871	1.092	1.950	53	-97,3%	800	1409,4%
Februar	1.345	1.224	2.147	43	-98,0%	1.299	2920,9%
März	1.454	1.299	738	39	-94,7%	1.588	3971,8%
April	1.550	1.639	0	41	#ZAHL!	1.495	3546,3%
Mai	1.481	1.792	7	113	1514,3%	2.587	2189,4%
Juni	1.721	1.916	80	742	827,5%	3.289	343,3%
Juli	1.909	2.056	748	2.027	171,0%	4.954	144,4%
August	1.769	1.697	379	2.578	580,2%	3.739	45,0%
September	1.601	1.382	125	1.918	1434,4%	2.370	23,6%
Oktober	1.610	1.787	172	2.326	1252,3%	2.915	25,3%
November	1.694	3.115	62	1.194	1825,8%	2.668	123,5%
Dezember	2.029	2.806	38	743	1855,3%	3.149	323,8%
Gesamtjahr	19.034	21.805	6.446	11.817	83,3%	30.853	161,1%



Alle Unterkünfte: Hotels, Pensionen, Jugendherbergen, Campingplätze und sonstige Unterkünfte
Besuche bei Freunden und Verwandten nicht erfasst.

Quelle: MA 23 - Dezernat Statistik
Herausgeber: WienTourismus
Angela Zettel, Tel. +43-1-211 14-125; angela.zettel@wien.info

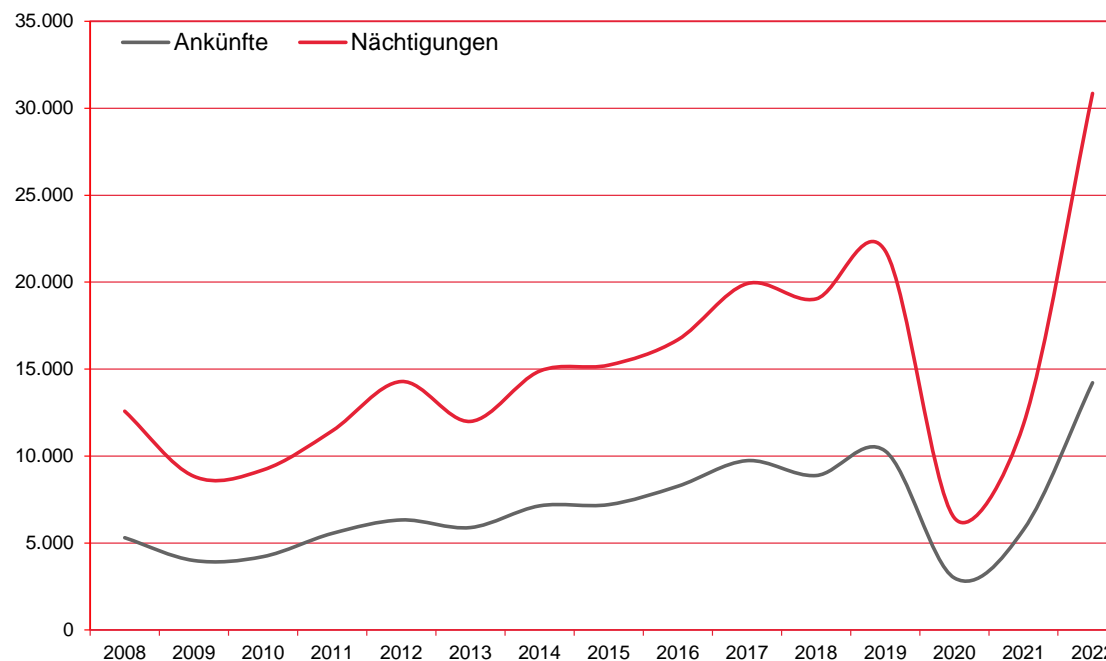
Diese und andere Statistiken finden Sie unter:
www.B2B.wien.info (Kapitel: Statistik & Marktforschung)

Ankünfte und Nächtigungen Jänner-Dezember 2008 - 2022

Alle Unterkünfte Litauen

WIEN

Jahr	Ankünfte	+/- in %	Nächtigungen	+/- in %
2008	5.302	4,6%	12.578	6,7%
2009	3.993	-24,7%	8.835	-29,8%
2010	4.214	5,5%	9.198	4,1%
2011	5.549	31,7%	11.443	24,4%
2012	6.325	14,0%	14.285	24,8%
2013	5.886	-6,9%	11.991	-16,1%
2014	7.135	21,2%	14.881	24,1%
2015	7.206	1,0%	15.227	2,3%
2016	8.263	14,7%	16.686	9,6%
2017	9.734	17,8%	19.910	19,3%
2018	8.877	-8,8%	19.034	-4,4%
2019	10.291	15,9%	21.805	14,6%
2020	2.991	-70,9%	6.446	-70,4%
2021	5.755	92,4%	11.817	83,3%
2022	14.214	147,0%	30.853	161,1%



Alle Unterkünfte: Hotels, Pensionen, Jugendherbergen, Campingplätze und sonstige Unterkünfte
Besuche bei Freunden und Verwandten nicht erfasst.

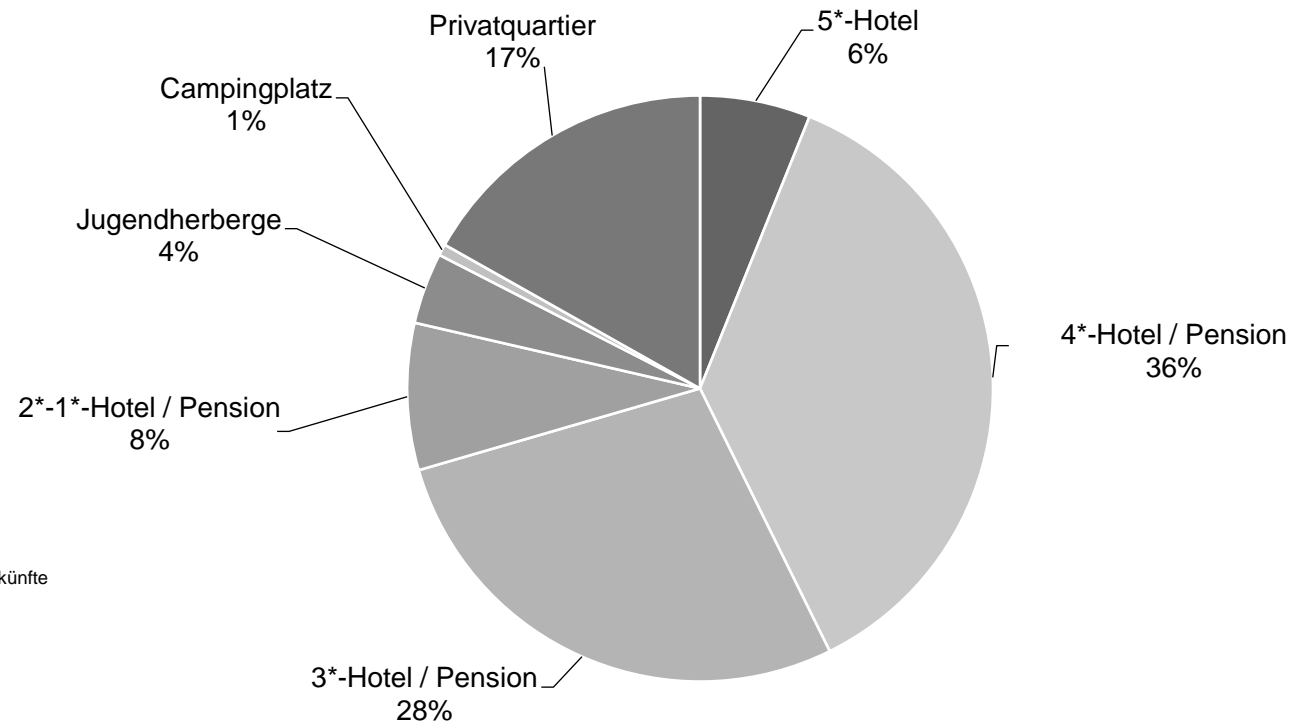
Quelle: MA 23 - Dezernat Statistik
Herausgeber: WienTourismus
Angela Zettel, Tel. +43-1-211 14-125; angela.zettel@wien.info

Diese und andere Statistiken finden Sie unter:
www.B2B.wien.info (Kapitel: Statistik & Marktforschung)

Nächtigungsanteile Jänner-Dezember 2022
Alle Unterkünfte
Litauen

W I E N

Kategorie	Nächtigungen	Anteil in %
5*-Hotel	1.881	6,1
4*-Hotel / Pension	11.293	36,6
3*-Hotel / Pension	8.578	27,8
2*-1*-Hotel / Pension	2.500	8,1
Jugendherberge	1.212	3,9
Campingplatz	194	0,6
Privatquartier	5.195	16,8
alle Unterkünfte	30.853	100



Alle Unterkünfte: Hotels, Pensionen, Jugendherbergen, Campingplätze und sonstige Unterkünfte
Besuche bei Freunden und Verwandten nicht erfasst.

Quelle: MA 23 (Dezernat Statistik)

Herausgeber: WienTourismus

Angela Zettel, Tel. +43-1-211 14-125; angela.zettel@wien.info

Diese und andere Statistiken finden Sie unter:
www.B2B.wien.info (Kapitel: Statistik & Marktforschung)