

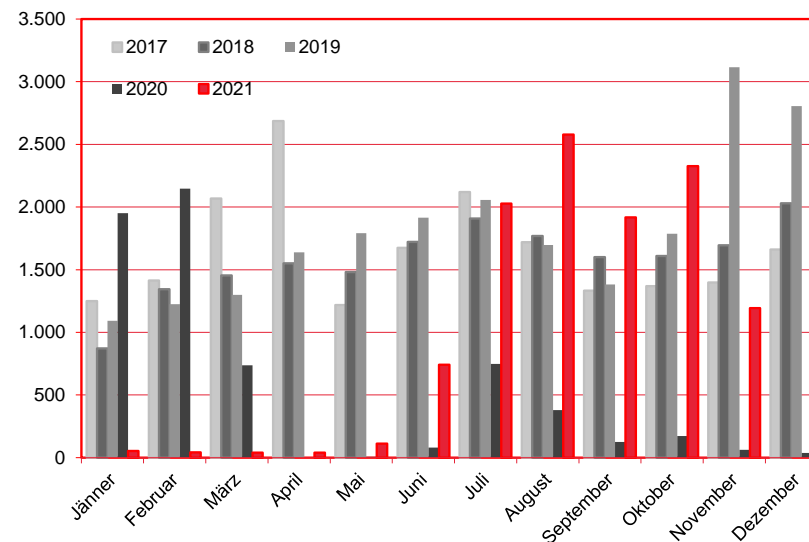
# Nächtigungen im Jahresverlauf 2017 - 2021

## Alle Unterkünfte

### Litauen

# WIEN

Monat	2017	2018	2019	2020	+/- in %	2021	+/- in %
Jänner	1.250	871	1.092	1.950	78,6%	53	-97,3%
Februar	1.413	1.345	1.224	2.147	75,4%	43	-98,0%
März	2.067	1.454	1.299	738	-43,2%	39	-94,7%
April	2.687	1.550	1.639	0	-100,0%	41	#ZAHL!
Mai	1.219	1.481	1.792	7	-99,6%	113	1514,3%
Juni	1.675	1.721	1.916	80	-95,8%	742	827,5%
Juli	2.119	1.909	2.056	748	-63,6%	2.027	171,0%
August	1.720	1.769	1.697	379	-77,7%	2.578	580,2%
September	1.332	1.601	1.382	125	-91,0%	1.918	1434,4%
Oktober	1.368	1.610	1.787	172	-90,4%	2.326	1252,3%
November	1.399	1.694	3.115	62	-98,0%	1.194	1825,8%
Dezember	1.661	2.029	2.806	38	-98,6%	743	1855,3%
<b>Gesamtjahr</b>	<b>19.910</b>	<b>19.034</b>	<b>21.805</b>	<b>6.446</b>	<b>-70,4%</b>	<b>11.817</b>	<b>83,3%</b>



Alle Unterkünfte: Hotels, Pensionen, Jugendherbergen, Campingplätze und sonstige Unterkünfte  
Besuche bei Freunden und Verwandten nicht erfasst.

Quelle: MA 23 - Dezernat Statistik

Herausgeber: WienTourismus

Angela Zettel, Tel. +43-1-211 14-125; angela.zettel@wien.info

Diese und andere Statistiken finden Sie unter:

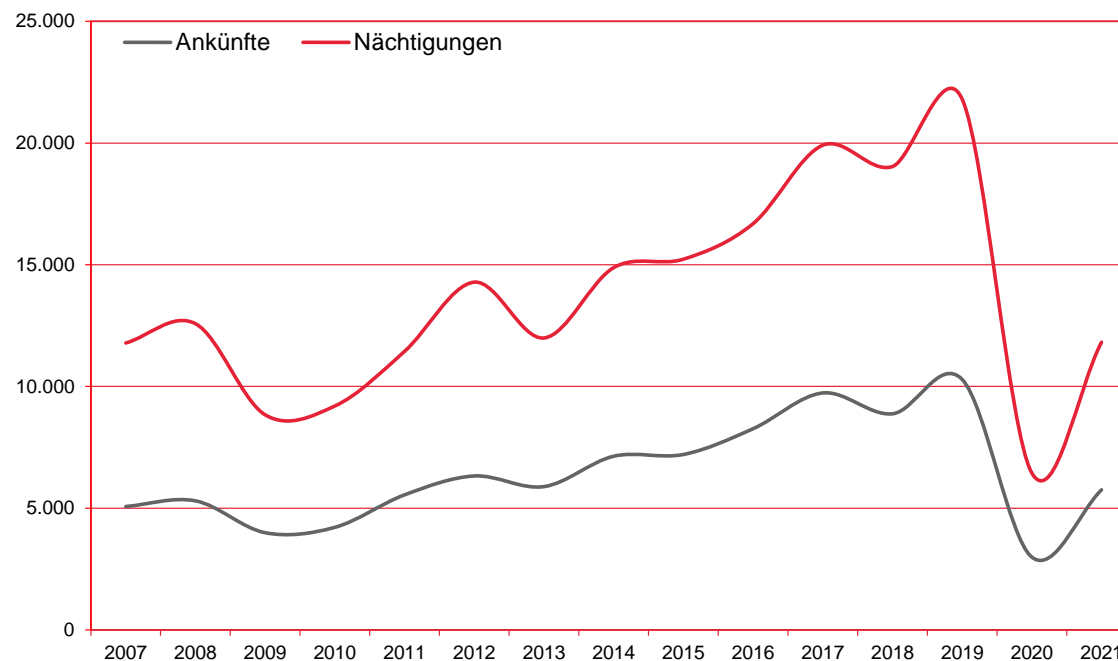
[www.B2B.wien.info](http://www.B2B.wien.info) (Kapitel: Statistik & Marktforschung)

# Ankünfte und Nächtigungen Jänner-Dezember 2007 - 2021

## Alle Unterkünfte Litauen

# WIEN

Jahr	Ankünfte	+/- in %	Nächtigungen	+/- in %
2007	5.070	35,5%	11.786	28,5%
2008	5.302	4,6%	12.578	6,7%
2009	3.993	-24,7%	8.835	-29,8%
2010	4.214	5,5%	9.198	4,1%
2011	5.549	31,7%	11.443	24,4%
2012	6.325	14,0%	14.285	24,8%
2013	5.886	-6,9%	11.991	-16,1%
2014	7.135	21,2%	14.881	24,1%
2015	7.206	1,0%	15.227	2,3%
2016	8.263	14,7%	16.686	9,6%
2017	9.734	17,8%	19.910	19,3%
2018	8.877	-8,8%	19.034	-4,4%
2019	10.291	15,9%	21.805	14,6%
2020	2.991	-70,9%	6.446	-70,4%
2021	5.755	92,4%	11.817	83,3%



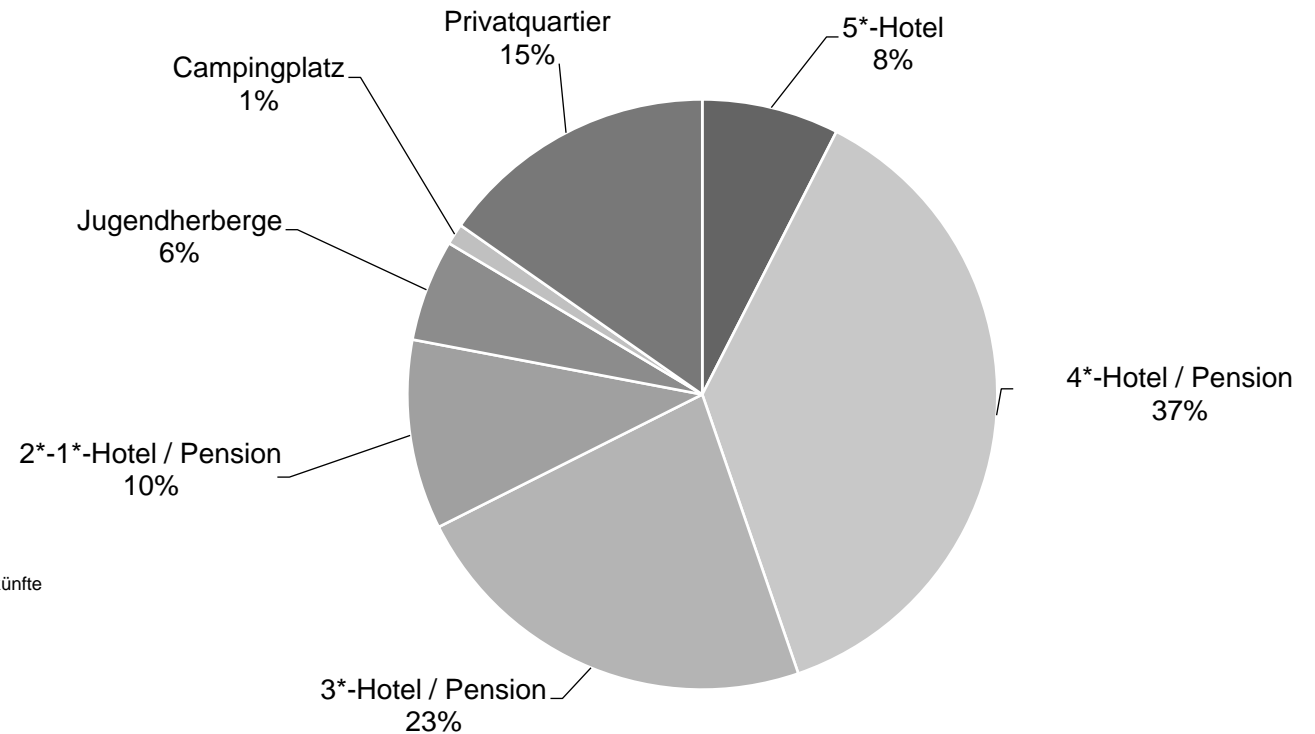
Alle Unterkünfte: Hotels, Pensionen, Jugendherbergen, Campingplätze und sonstige Unterkünfte  
Besuche bei Freunden und Verwandten nicht erfasst.

Quelle: MA 23 - Dezernat Statistik  
Herausgeber: WienTourismus  
Angela Zettel, Tel. +43-1-211 14-125; angela.zettel@wien.info

Diese und andere Statistiken finden Sie unter:  
[www.B2B.wien.info](http://www.B2B.wien.info) (Kapitel: Statistik & Marktforschung)

Nächtigungsanteile Jänner-Dezember 2021  
 Alle Unterkünfte  
 Litauen

Kategorie	Nachtigungen	Anteil in %
5*-Hotel	888	7,5
4*-Hotel / Pension	4.397	37,2
3*-Hotel / Pension	2.702	22,9
2*-1*-Hotel / Pension	1.228	10,4
Jugendherberge	660	5,6
Campingplatz	136	1,2
Privatquartier	1.806	15,3
alle Unterkünfte	11.817	100



Alle Unterkünfte: Hotels, Pensionen, Jugendherbergen, Campingplätze und sonstige Unterkünfte  
 Besuche bei Freunden und Verwandten nicht erfasst.

Quelle: MA 23 (Dezernat Statistik)

Herausgeber: WienTourismus

Angela Zettel, Tel. +43-1-211 14-125; angela.zettel@wien.info

Diese und andere Statistiken finden Sie unter:  
[www.B2B.wien.info](http://www.B2B.wien.info) (Kapitel: Statistik & Marktforschung)