

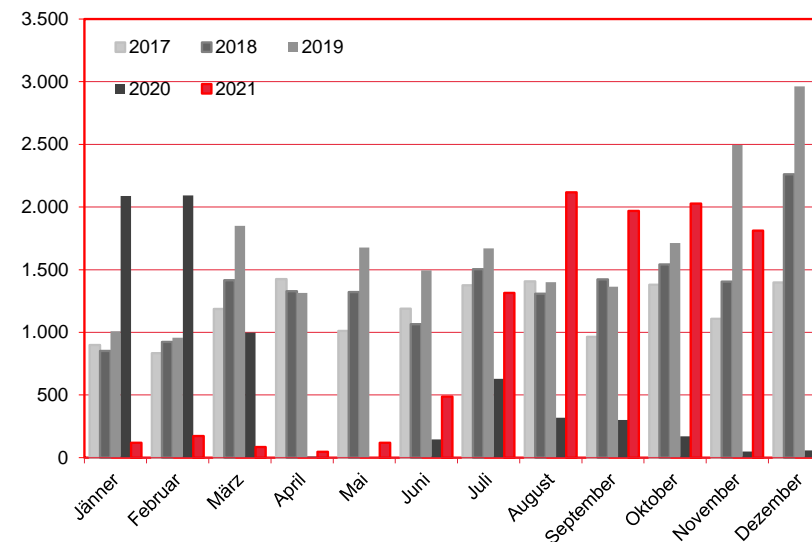
# Nächtigungen im Jahresverlauf 2017 - 2021

## Alle Unterkünfte

### Lettland

# WIEN

| Monat             | 2017          | 2018          | 2019          | 2020         | +/-<br>in %   | 2021          | +/-<br>in %  |
|-------------------|---------------|---------------|---------------|--------------|---------------|---------------|--------------|
| Jänner            | 899           | 852           | 1.009         | 2.089        | 107,0%        | 118           | -94,4%       |
| Februar           | 834           | 924           | 957           | 2.092        | 118,6%        | 172           | -91,8%       |
| März              | 1.186         | 1.416         | 1.849         | 998          | -46,0%        | 84            | -91,6%       |
| April             | 1.424         | 1.328         | 1.314         | 9            | -99,3%        | 46            | 411,1%       |
| Mai               | 1.012         | 1.321         | 1.677         | 0            | -100,0%       | 118           | #ZAHL!       |
| Juni              | 1.190         | 1.065         | 1.495         | 146          | -90,2%        | 488           | 234,2%       |
| Juli              | 1.375         | 1.504         | 1.669         | 628          | -62,4%        | 1.314         | 109,2%       |
| August            | 1.407         | 1.309         | 1.401         | 319          | -77,2%        | 2.118         | 563,9%       |
| September         | 965           | 1.422         | 1.364         | 300          | -78,0%        | 1.970         | 556,7%       |
| Oktober           | 1.379         | 1.542         | 1.713         | 170          | -90,1%        | 2.027         | 1092,4%      |
| November          | 1.107         | 1.404         | 2.495         | 50           | -98,0%        | 1.811         | 3522,0%      |
| Dezember          | 1.398         | 2.262         | 2.963         | 57           | -98,1%        | 1.020         | 1689,5%      |
| <b>Gesamtjahr</b> | <b>14.176</b> | <b>16.349</b> | <b>19.906</b> | <b>6.858</b> | <b>-65,5%</b> | <b>11.286</b> | <b>64,6%</b> |



Alle Unterkünfte: Hotels, Pensionen, Jugendherbergen, Campingplätze und sonstige Unterkünfte  
Besuche bei Freunden und Verwandten nicht erfasst.

Quelle: MA 23 - Dezernat Statistik

Herausgeber: WienTourismus

Angela Zettel, Tel. +43-1-211 14-125; angela.zettel@wien.info

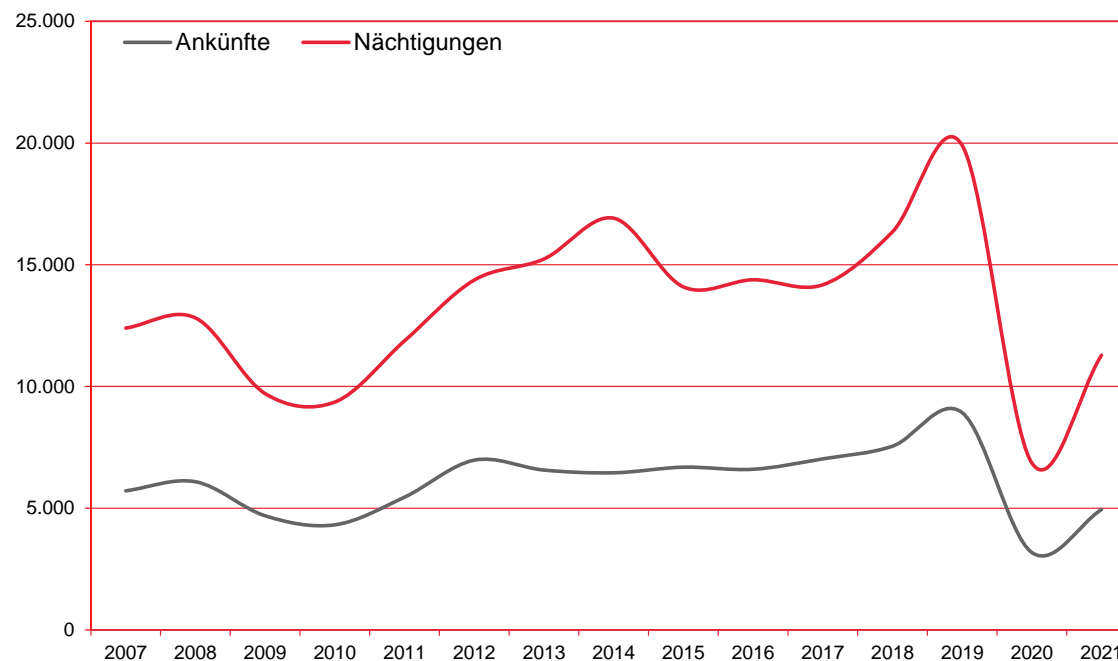
Diese und andere Statistiken finden Sie unter:

[www.B2B.wien.info](http://www.B2B.wien.info) (Kapitel: Statistik & Marktforschung)

Ankünfte und Nächtigungen Jänner-Dezember 2007 - 2021  
 Alle Unterkünfte  
 Lettland

**W I E N**

| Jahr | Ankünfte | +/-<br>in % | Nächtigungen | +/-<br>in % |
|------|----------|-------------|--------------|-------------|
| 2007 | 5.713    | 38,5%       | 12.398       | 34,5%       |
| 2008 | 6.087    | 6,5%        | 12.815       | 3,4%        |
| 2009 | 4.688    | -23,0%      | 9.706        | -24,3%      |
| 2010 | 4.317    | -7,9%       | 9.362        | -3,5%       |
| 2011 | 5.455    | 26,4%       | 11.875       | 26,8%       |
| 2012 | 6.973    | 27,8%       | 14.372       | 21,0%       |
| 2013 | 6.566    | -5,8%       | 15.236       | 6,0%        |
| 2014 | 6.454    | -1,7%       | 16.912       | 11,0%       |
| 2015 | 6.685    | 3,6%        | 14.091       | -16,7%      |
| 2016 | 6.599    | -1,3%       | 14.383       | 2,1%        |
| 2017 | 7.026    | 6,5%        | 14.176       | -1,4%       |
| 2018 | 7.546    | 7,4%        | 16.349       | 15,3%       |
| 2019 | 8.926    | 18,3%       | 19.906       | 21,8%       |
| 2020 | 3.180    | -64,4%      | 6.858        | -65,5%      |
| 2021 | 4.945    | 55,5%       | 11.286       | 64,6%       |



Alle Unterkünfte: Hotels, Pensionen, Jugendherbergen, Campingplätze und sonstige Unterkünfte  
 Besuche bei Freunden und Verwandten nicht erfasst.

Quelle: MA 23 - Dezernat Statistik  
 Herausgeber: WienTourismus  
 Angela Zettel, Tel. +43-1-211 14-125; angela.zettel@wien.info

Diese und andere Statistiken finden Sie unter:  
[www.B2B.wien.info](http://www.B2B.wien.info) (Kapitel: Statistik & Marktforschung)

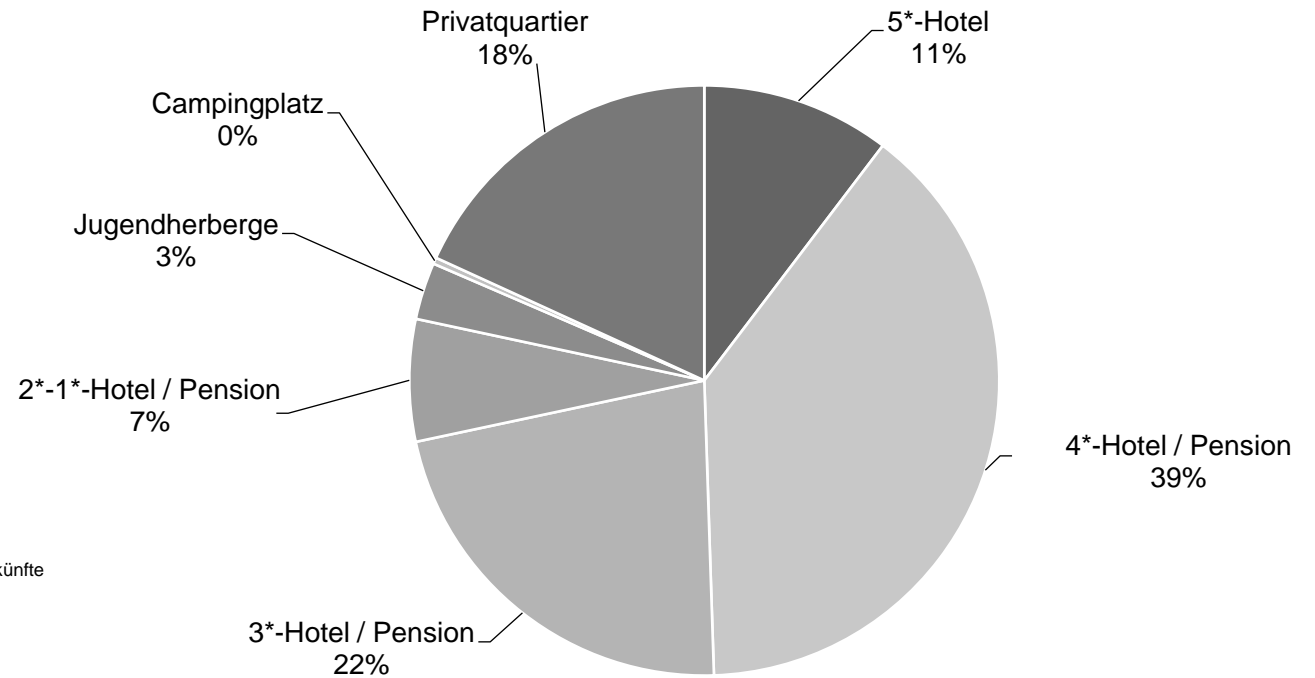
# Nächtigungsanteile Jänner-Dezember 2021

## Alle Unterkünfte

### Lettland

# WIEN

| Kategorie             | Nächtigungen | Anteil in % |
|-----------------------|--------------|-------------|
| 5*-Hotel              | 1.168        | 10,3        |
| 4*-Hotel / Pension    | 4.416        | 39,1        |
| 3*-Hotel / Pension    | 2.504        | 22,2        |
| 2*-1*-Hotel / Pension | 755          | 6,7         |
| Jugendherberge        | 353          | 3,1         |
| Campingplatz          | 39           | 0,3         |
| Privatquartier        | 2.051        | 18,2        |
| alle Unterkünfte      | 11.286       | 100         |



Alle Unterkünfte: Hotels, Pensionen, Jugendherbergen, Campingplätze und sonstige Unterkünfte  
Besuche bei Freunden und Verwandten nicht erfasst.

Quelle: MA 23 (Dezernat Statistik)

Herausgeber: WienTourismus

Angela Zettel, Tel. +43-1-211 14-125; angela.zettel@wien.info

Diese und andere Statistiken finden Sie unter:  
[www.B2B.wien.info](http://www.B2B.wien.info) (Kapitel: Statistik & Marktforschung)