

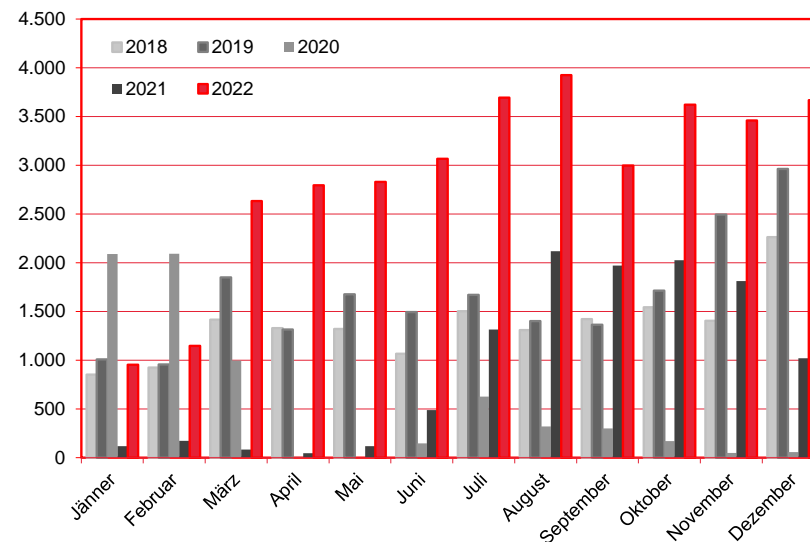
Nächtigungen im Jahresverlauf 2018 - 2022

Alle Unterkünfte

Lettland

WIEN

Monat	2018	2019	2020	2021	+/- in %	2022	+/- in %
Jänner	852	1.009	2.089	118	-94,4%	952	706,8%
Februar	924	957	2.092	172	-91,8%	1.146	566,3%
März	1.416	1.849	998	84	-91,6%	2.634	3035,7%
April	1.328	1.314	9	46	411,1%	2.794	5973,9%
Mai	1.321	1.677	0	118	#ZAHL!	2.830	2298,3%
Juni	1.065	1.495	146	488	234,2%	3.065	528,1%
Juli	1.504	1.669	628	1.314	109,2%	3.695	181,2%
August	1.309	1.401	319	2.118	563,9%	3.924	85,3%
September	1.422	1.364	300	1.970	556,7%	2.998	52,2%
Oktober	1.542	1.713	170	2.027	1092,4%	3.622	78,7%
November	1.404	2.495	50	1.811	3522,0%	3.459	91,0%
Dezember	2.262	2.963	57	1.020	1689,5%	3.669	259,7%
Gesamtjahr	16.349	19.906	6.858	11.286	64,6%	34.788	208,2%



Alle Unterkünfte: Hotels, Pensionen, Jugendherbergen, Campingplätze und sonstige Unterkünfte
Besuche bei Freunden und Verwandten nicht erfasst.

Quelle: MA 23 - Dezernat Statistik

Herausgeber: WienTourismus

Angela Zettel, Tel. +43-1-211 14-125; angela.zettel@wien.info

Diese und andere Statistiken finden Sie unter:

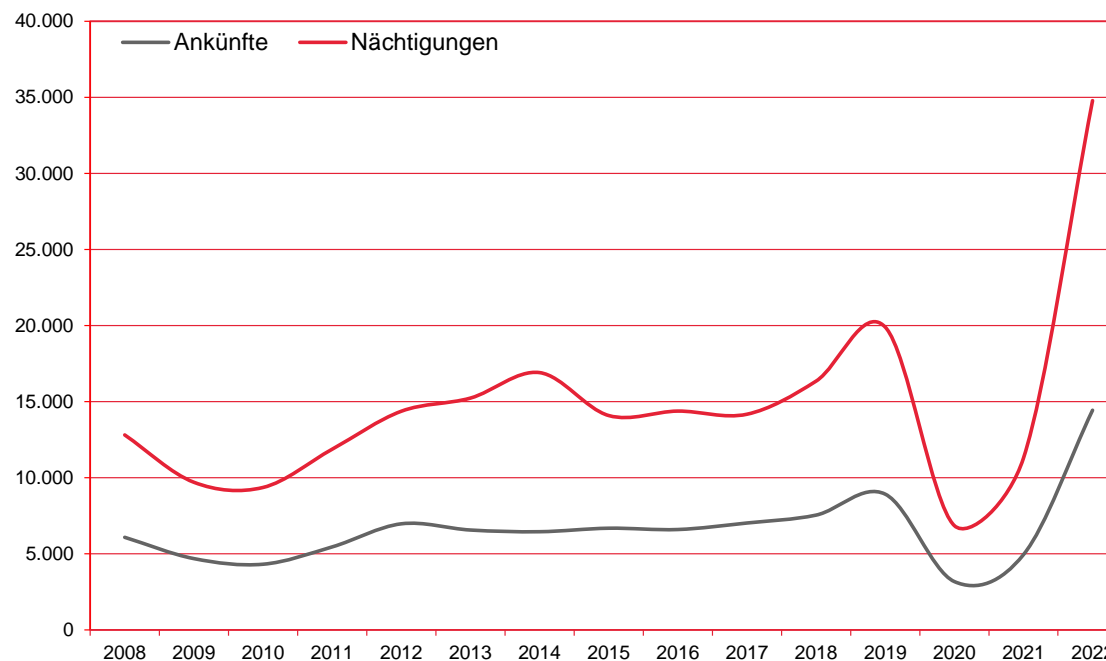
www.B2B.wien.info (Kapitel: Statistik & Marktforschung)

Ankünfte und Nächtigungen Jänner-Dezember 2008 - 2022

Alle Unterkünfte Lettland

WIEN

Jahr	Ankünfte	+/- in %	Nächtigungen	+/- in %
2008	6.087	6,5%	12.815	3,4%
2009	4.688	-23,0%	9.706	-24,3%
2010	4.317	-7,9%	9.362	-3,5%
2011	5.455	26,4%	11.875	26,8%
2012	6.973	27,8%	14.372	21,0%
2013	6.566	-5,8%	15.236	6,0%
2014	6.454	-1,7%	16.912	11,0%
2015	6.685	3,6%	14.091	-16,7%
2016	6.599	-1,3%	14.383	2,1%
2017	7.026	6,5%	14.176	-1,4%
2018	7.546	7,4%	16.349	15,3%
2019	8.926	18,3%	19.906	21,8%
2020	3.180	-64,4%	6.858	-65,5%
2021	4.945	55,5%	11.286	64,6%
2022	14.438	192,0%	34.788	208,2%



Alle Unterkünfte: Hotels, Pensionen, Jugendherbergen, Campingplätze und sonstige Unterkünfte
Besuche bei Freunden und Verwandten nicht erfasst.

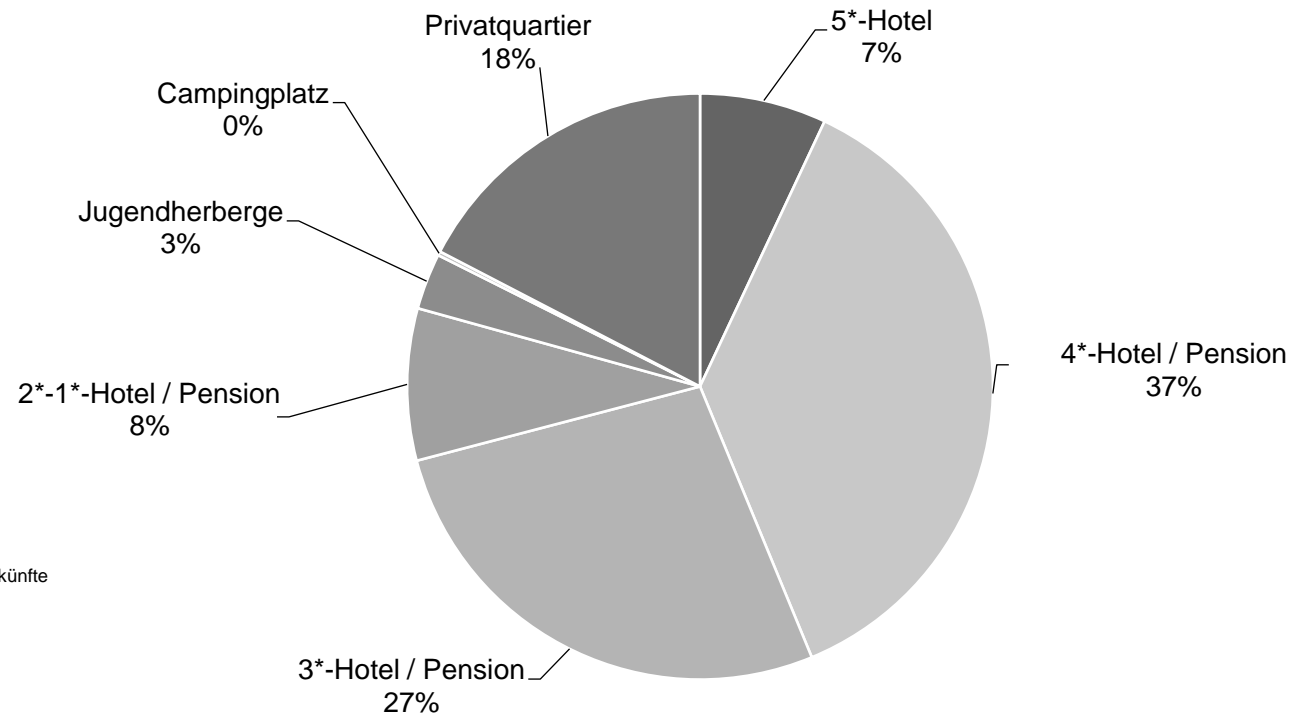
Quelle: MA 23 - Dezernat Statistik
Herausgeber: WienTourismus
Angela Zettel, Tel. +43-1-211 14-125; angela.zettel@wien.info

Diese und andere Statistiken finden Sie unter:
www.B2B.wien.info (Kapitel: Statistik & Marktforschung)

Nächtigungsanteile Jänner-Dezember 2022
Alle Unterkünfte
Lettland

WIEN

Kategorie	Nächtigungen	Anteil in %
5*-Hotel	2.433	7,0
4*-Hotel / Pension	12.793	36,8
3*-Hotel / Pension	9.447	27,2
2*-1*-Hotel / Pension	2.915	8,4
Jugendherberge	1.076	3,1
Campingplatz	78	0,2
Privatquartier	6.046	17,4
alle Unterkünfte	34.788	100



Alle Unterkünfte: Hotels, Pensionen, Jugendherbergen, Campingplätze und sonstige Unterkünfte
Besuche bei Freunden und Verwandten nicht erfasst.

Quelle: MA 23 (Dezernat Statistik)

Herausgeber: WienTourismus

Angela Zettel, Tel. +43-1-211 14-125; angela.zettel@wien.info

Diese und andere Statistiken finden Sie unter:
www.B2B.wien.info (Kapitel: Statistik & Marktforschung)