

Nächtigungen im Jahresverlauf 2021 - 2025

Alle Unterkünfte

Lettland

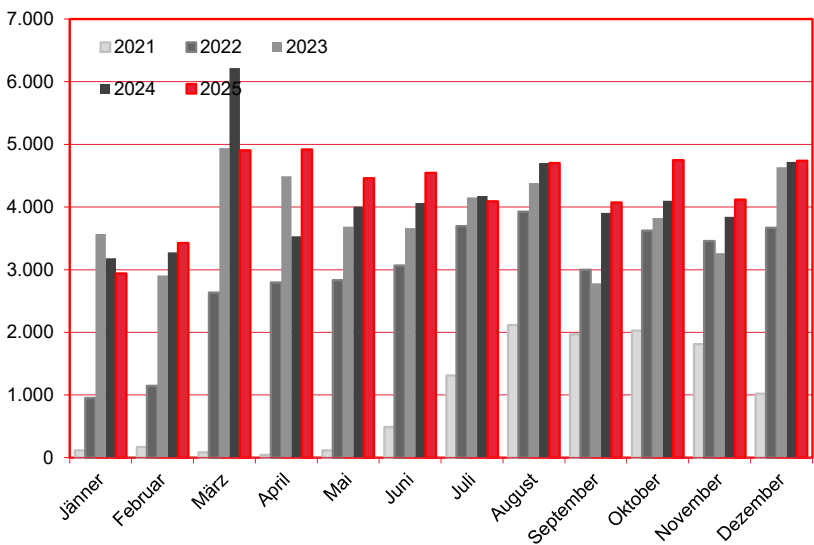
W I E N

Monat	2021	2022	2023	2024	+/- in %	2025	+/- in %
Jänner	118	952	3.569	3.181	-10,9%	2.939	-7,6%
Februar	172	1.146	2.907	3.276	12,7%	3.426	4,6%
März	84	2.634	4.941	6.216	25,8%	4.905	-21,1%
April	46	2.794	4.491	3.533	-21,3%	4.918	39,2%
Mai	118	2.830	3.686	4.006	8,7%	4.461	11,4%
Juni	488	3.065	3.664	4.066	11,0%	4.547	11,8%
Juli	1.314	3.695	4.154	4.176	0,5%	4.090	-2,1%
August	2.118	3.924	4.381	4.704	7,4%	4.704	0,0%
September	1.970	2.998	2.783	3.905	40,3%	4.074	4,3%
Oktober	2.027	3.622	3.827	4.101	7,2%	4.746	15,7%
November	1.811	3.459	3.263	3.845	17,8%	4.118	7,1%
Dezember	1.020	3.669	4.636	4.722	1,9%	4.740	0,4%
Gesamtjahr	11.286	34.788	46.302	49.731	7,4%	51.668	3,9%

Alle Unterkünfte: Hotels, Pensionen, Jugendherbergen, Campingplätze und sonstige Unterkünfte
Besuche bei Freunden und Verwandten nicht erfasst.

Quelle: MA 23 - Dezernat Statistik
Herausgeber: WienTourismus
Angela Zettel, Tel. +43-1-211 14-125; angela.zettel@wien.info

Diese und andere Statistiken finden Sie unter:
www.B2B.wien.info (Kapitel: Statistik & Marktforschung)



Ankünfte und Nächtigungen Jänner-Dezember 2011 - 2025

Alle Unterkünfte

Lettland

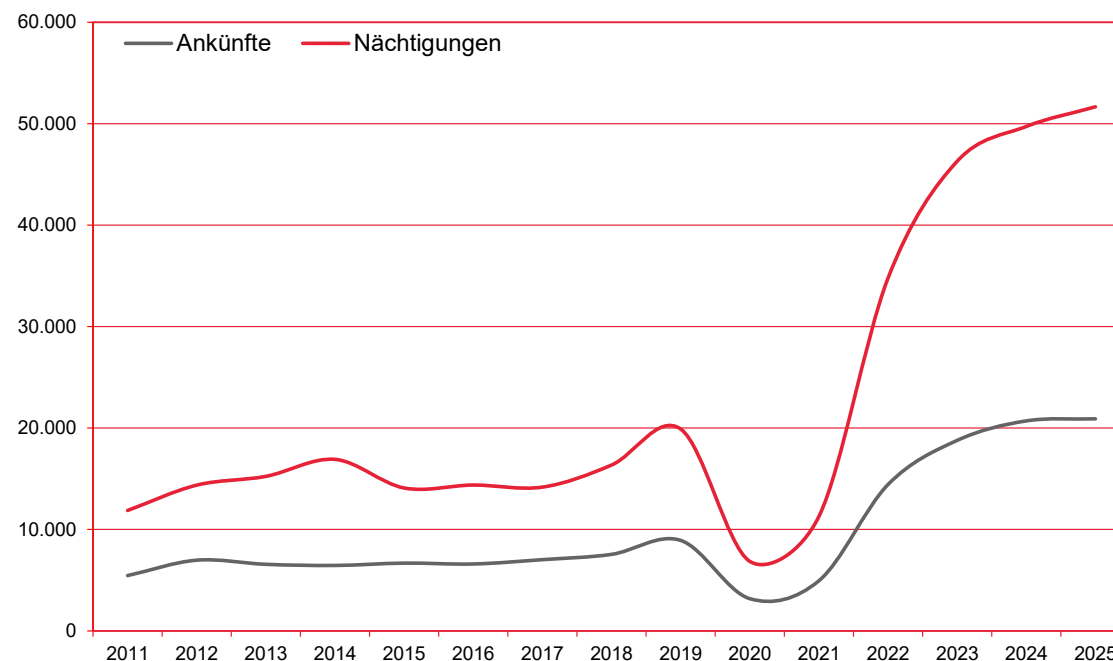
W I E N

Jahr	Ankünfte	+/- in %	Nächtigungen	+/- in %
2011	5.455	26,4%	11.875	26,8%
2012	6.973	27,8%	14.372	21,0%
2013	6.566	-5,8%	15.236	6,0%
2014	6.454	-1,7%	16.912	11,0%
2015	6.685	3,6%	14.091	-16,7%
2016	6.599	-1,3%	14.383	2,1%
2017	7.026	6,5%	14.176	-1,4%
2018	7.546	7,4%	16.349	15,3%
2019	8.926	18,3%	19.906	21,8%
2020	3.180	-64,4%	6.858	-65,5%
2021	4.945	55,5%	11.286	64,6%
2022	14.438	192,0%	34.788	208,2%
2023	18.785	30,1%	46.302	33,1%
2024	20.705	10,2%	49.731	7,4%
2025	20.908	1,0%	51.668	3,9%

Alle Unterkünfte: Hotels, Pensionen, Jugendherbergen, Campingplätze und sonstige Unterkünfte
Besuche bei Freunden und Verwandten nicht erfasst.

Quelle: MA 23 - Dezernat Statistik
Herausgeber: WienTourismus
Angela Zettel, Tel. +43-1-211 14-125; angela.zettel@wien.info

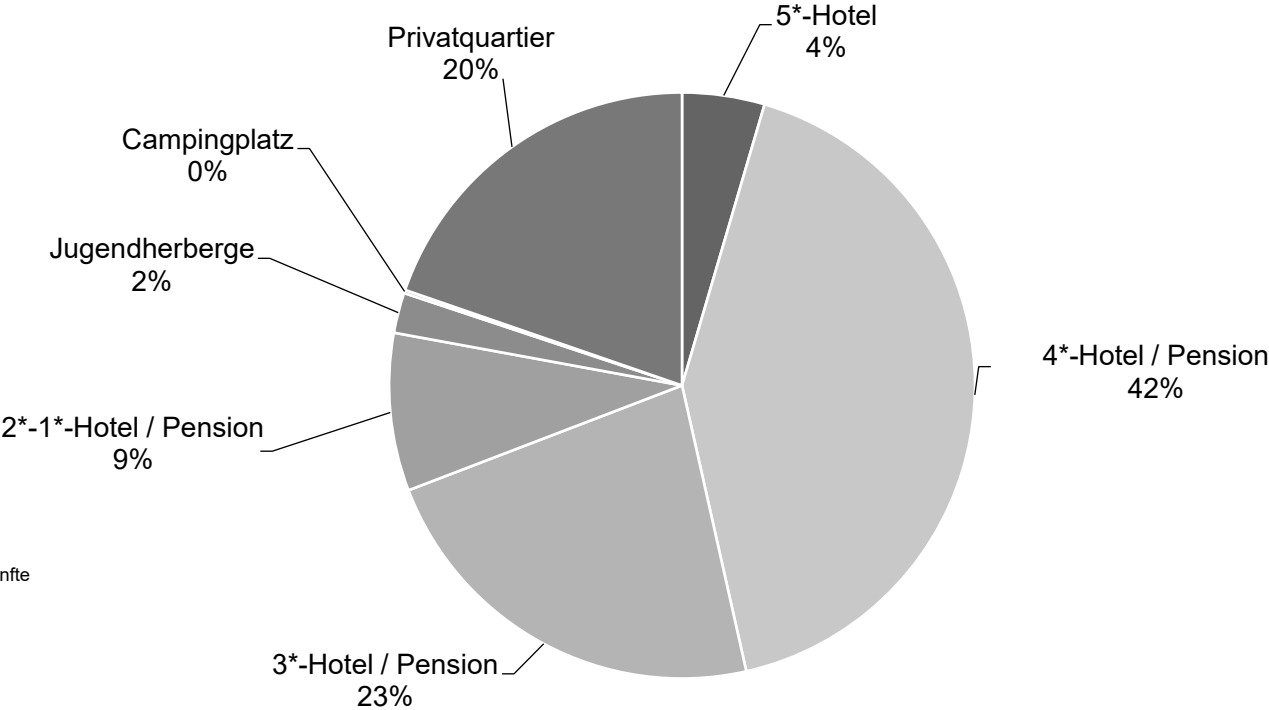
Diese und andere Statistiken finden Sie unter:
www.B2B.wien.info (Kapitel: Statistik & Marktforschung)



Nächtigungsanteile Jänner-Dezember 2025
Alle Unterkünfte
Lettland

W I E N

Kategorie	Nächtigungen	Anteil in %
5*-Hotel	2.350	4,5
4*-Hotel / Pension	21.663	41,9
3*-Hotel / Pension	11.730	22,7
2*-1*-Hotel / Pension	4.499	8,7
Jugendherberge	1.149	2,2
Campingplatz	92	0,2
Privatquartier	10.185	19,7
alle Unterkünfte	51.668	100



Alle Unterkünfte: Hotels, Pensionen, Jugendherbergen, Campingplätze und sonstige Unterkünfte
Besuche bei Freunden und Verwandten nicht erfasst.
Quelle: MA 23 (Dezernat Statistik)
Herausgeber: WienTourismus
Angela Zettel, Tel. +43-1-211 14-125; angela.zettel@wien.info

Diese und andere Statistiken finden Sie unter:
www.B2B.wien.info (Kapitel: Statistik & Marktforschung)