

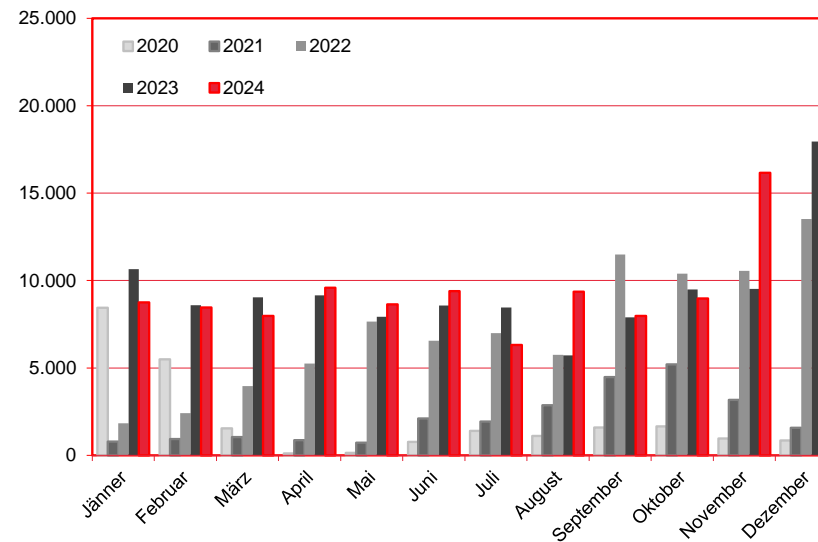
Nächtigungen im Jahresverlauf 2020 - 2024

Alle Unterkünfte

Kroatien

WIEN

Monat	2020	2021	2022	2023	+/- in %	2024	+/- in %
Jänner	8.442	785	1.836	10.648	480,0%	8.748	-17,8%
Februar	5.485	935	2.422	8.590	254,7%	8.457	-1,5%
März	1.541	1.050	3.958	9.043	128,5%	7.975	-11,8%
April	117	873	5.255	9.149	74,1%	9.584	4,8%
Mai	135	722	7.656	7.929	3,6%	8.633	8,9%
Juni	766	2.106	6.559	8.565	30,6%	9.387	9,6%
Juli	1.393	1.936	6.999	8.453	20,8%	6.316	-25,3%
August	1.113	2.864	5.757	5.722	-0,6%	9.364	63,6%
September	1.585	4.484	11.491	7.898	-31,3%	7.974	1,0%
Oktober	1.650	5.195	10.388	9.482	-8,7%	8.970	-5,4%
November	956	3.176	10.550	9.516	-9,8%	16.167	69,9%
Dezember	849	1.578	13.524	17.944	32,7%	19.742	10,0%
Gesamtjahr	24.032	25.704	86.395	112.939	30,7%	121.317	7,4%



Alle Unterkünfte: Hotels, Pensionen, Jugendherbergen, Campingplätze und sonstige Unterkünfte
Besuche bei Freunden und Verwandten nicht erfasst.

Quelle: MA 23 - Dezernat Statistik

Herausgeber: WienTourismus

Angela Zettel, Tel. +43-1-211 14-125; angela.zettel@wien.info

Diese und andere Statistiken finden Sie unter:

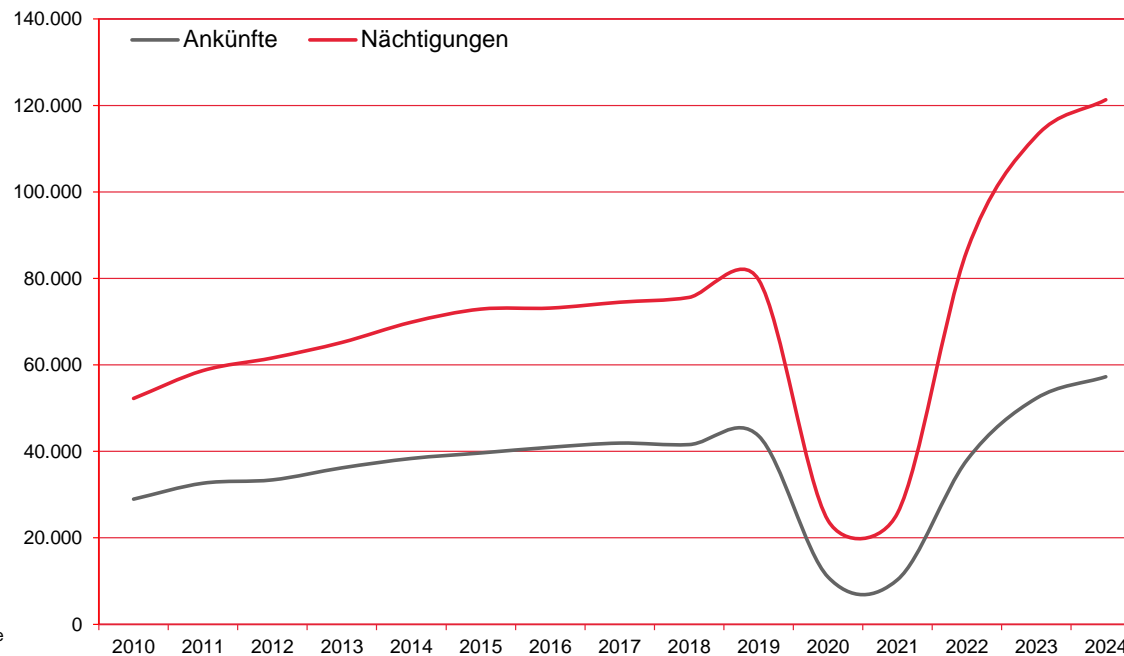
www.B2B.wien.info (Kapitel: Statistik & Marktforschung)

Ankünfte und Nächtigungen Jänner-Dezember 2010 - 2024

Alle Unterkünfte Kroatien

WIEN

Jahr	Ankünfte	+/- in %	Nächtigungen	+/- in %
2010	28.960	5,8%	52.239	-1,8%
2011	32.642	12,7%	58.692	12,4%
2012	33.414	2,4%	61.614	5,0%
2013	36.197	8,3%	65.196	5,8%
2014	38.365	6,0%	69.876	7,2%
2015	39.636	3,3%	72.902	4,3%
2016	40.951	3,3%	73.140	0,3%
2017	41.919	2,4%	74.496	1,9%
2018	41.572	-0,8%	75.613	1,5%
2019	43.585	4,8%	79.699	5,4%
2020	10.950	-74,9%	24.032	-69,8%
2021	10.322	-5,7%	25.704	7,0%
2022	37.988	268,0%	86.395	236,1%
2023	52.287	37,6%	112.939	30,7%
2024	57.257	9,5%	121.317	7,4%



Alle Unterkünfte: Hotels, Pensionen, Jugendherbergen, Campingplätze und sonstige Unterkünfte
Besuche bei Freunden und Verwandten nicht erfasst.

Quelle: MA 23 - Dezernat Statistik

Herausgeber: WienTourismus

Angela Zettel, Tel. +43-1-211 14-125; angela.zettel@wien.info

Diese und andere Statistiken finden Sie unter:
www.B2B.wien.info (Kapitel: Statistik & Marktforschung)

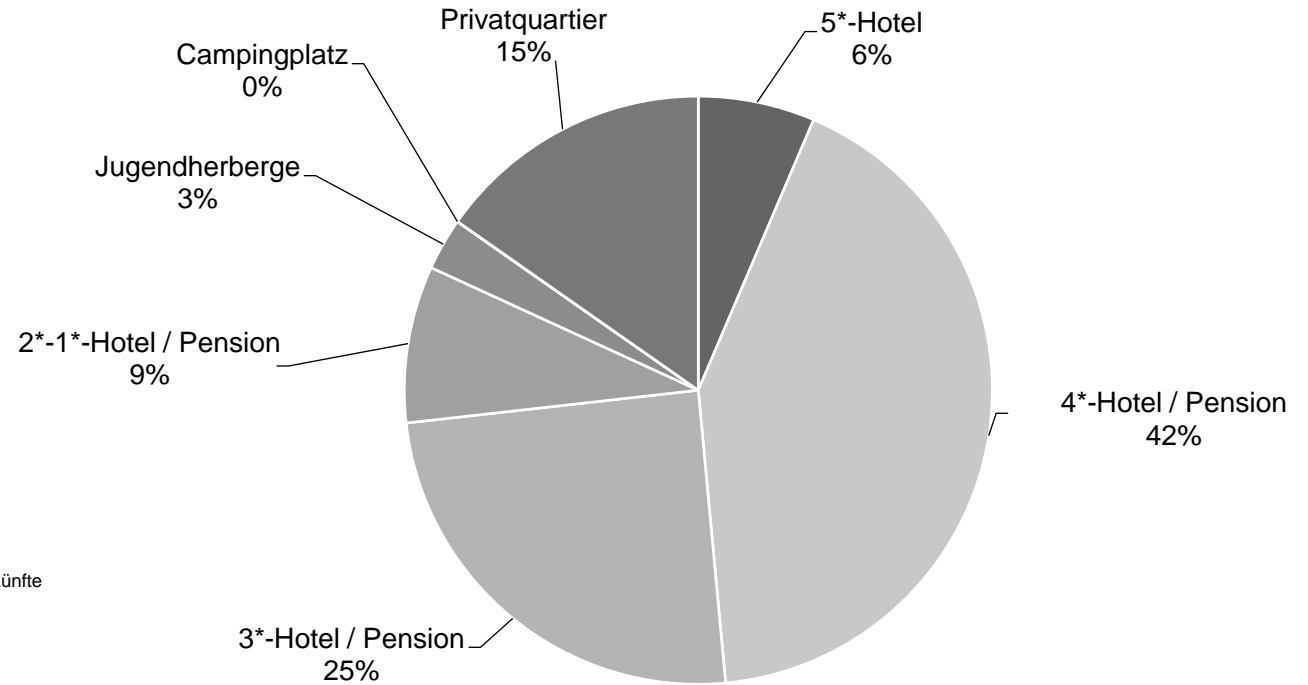
Nächtigungsanteile Jänner-Dezember 2024

Alle Unterkünfte

Kroatien

WIEN

Kategorie	Nächtigungen	Anteil in %
5*-Hotel	7.789	6,4
4*-Hotel / Pension	51.068	42,1
3*-Hotel / Pension	29.970	24,7
2*-1*-Hotel / Pension	10.464	8,6
Jugendherberge	3.476	2,9
Campingplatz	21	0,0
Privatquartier	18.529	15,3
alle Unterkünfte	121.317	100



Alle Unterkünfte: Hotels, Pensionen, Jugendherbergen, Campingplätze und sonstige Unterkünfte
Besuche bei Freunden und Verwandten nicht erfasst.

Quelle: MA 23 (Dezernat Statistik)

Herausgeber: WienTourismus

Angela Zettel, Tel. +43-1-211 14-125; angela.zettel@wien.info

Diese und andere Statistiken finden Sie unter:

www.B2B.wien.info (Kapitel: Statistik & Marktforschung)