

# Nächtigungen im Jahresverlauf 2021 - 2025

## Alle Unterkünfte

### Kroatien

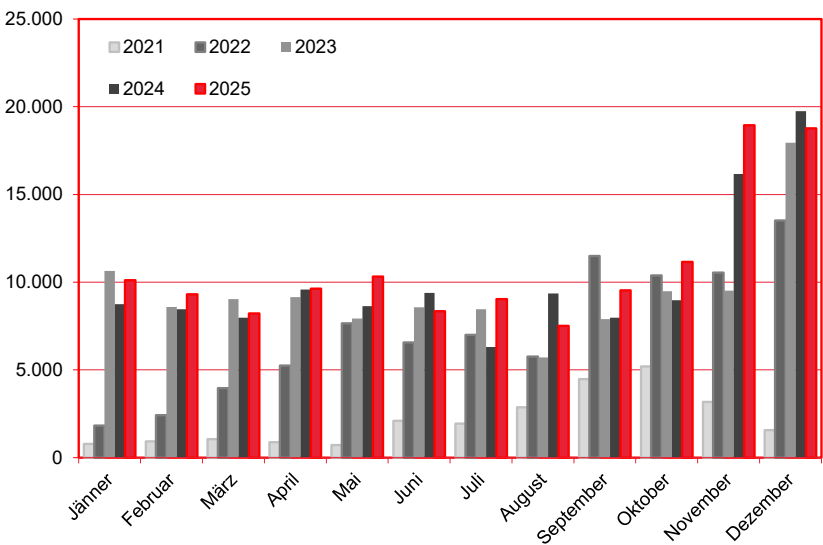
W I E N

Monat	2021	2022	2023	2024	+/- in %	2025	+/- in %
Jänner	785	1.836	10.648	8.748	-17,8%	10.122	15,7%
Februar	935	2.422	8.590	8.457	-1,5%	9.318	10,2%
März	1.050	3.958	9.043	7.975	-11,8%	8.223	3,1%
April	873	5.255	9.149	9.584	4,8%	9.632	0,5%
Mai	722	7.656	7.929	8.633	8,9%	10.317	19,5%
Juni	2.106	6.559	8.565	9.387	9,6%	8.344	-11,1%
Juli	1.936	6.999	8.453	6.316	-25,3%	9.043	43,2%
August	2.864	5.757	5.722	9.364	63,6%	7.506	-19,8%
September	4.484	11.491	7.898	7.974	1,0%	9.543	19,7%
Oktober	5.195	10.388	9.482	8.970	-5,4%	11.165	24,5%
November	3.176	10.550	9.516	16.167	69,9%	18.939	17,1%
Dezember	1.578	13.524	17.944	19.742	10,0%	18.763	-5,0%
Gesamtjahr	25.704	86.395	112.939	121.317	7,4%	130.915	7,9%

Alle Unterkünfte: Hotels, Pensionen, Jugendherbergen, Campingplätze und sonstige Unterkünfte  
Besuche bei Freunden und Verwandten nicht erfasst.

Quelle: MA 23 - Dezernat Statistik  
Herausgeber: WienTourismus  
Angela Zettel, Tel. +43-1-211 14-125; angela.zettel@wien.info

Diese und andere Statistiken finden Sie unter:  
[www.B2B.wien.info](http://www.B2B.wien.info) (Kapitel: Statistik & Marktforschung)



# Ankünfte und Nächtigungen Jänner-Dezember 2011 - 2025

## Alle Unterkünfte

### Kroatien

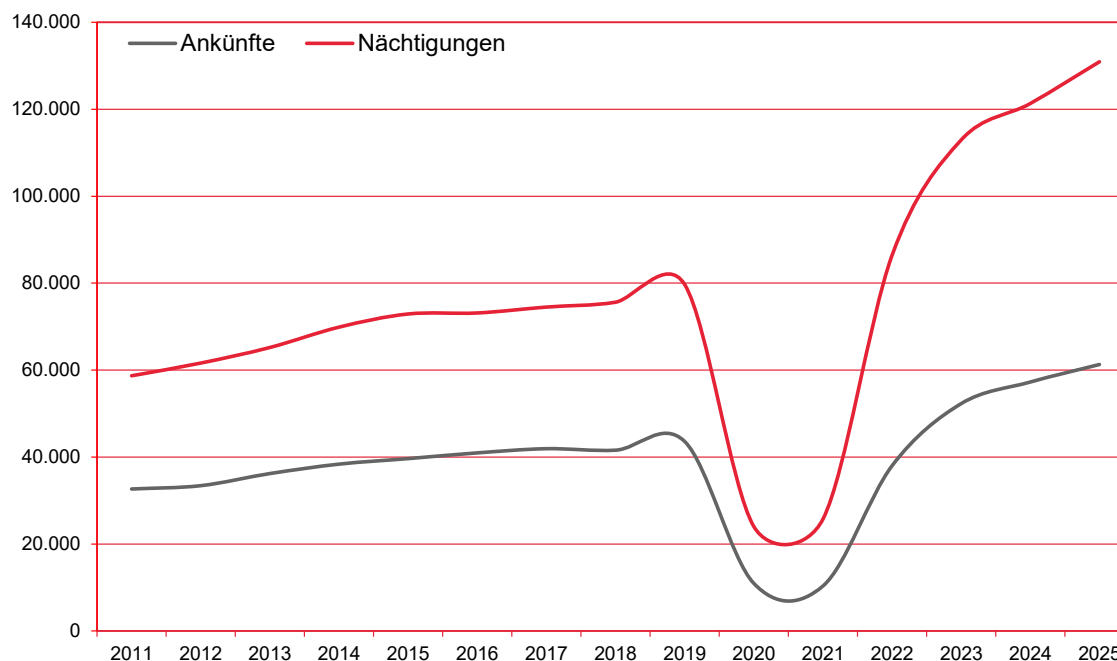
# WIEN

Jahr	Ankünfte	+/- in %	Nächtigungen	+/- in %
2011	32.642	12,7%	58.692	12,4%
2012	33.414	2,4%	61.614	5,0%
2013	36.197	8,3%	65.196	5,8%
2014	38.365	6,0%	69.876	7,2%
2015	39.636	3,3%	72.902	4,3%
2016	40.951	3,3%	73.140	0,3%
2017	41.919	2,4%	74.496	1,9%
2018	41.572	-0,8%	75.613	1,5%
2019	43.585	4,8%	79.699	5,4%
2020	10.950	-74,9%	24.032	-69,8%
2021	10.322	-5,7%	25.704	7,0%
2022	37.988	268,0%	86.395	236,1%
2023	52.287	37,6%	112.939	30,7%
2024	57.257	9,5%	121.317	7,4%
2025	61.287	7,0%	130.915	7,9%

Alle Unterkünfte: Hotels, Pensionen, Jugendherbergen, Campingplätze und sonstige Unterkünfte  
Besuche bei Freunden und Verwandten nicht erfasst.

Quelle: MA 23 - Dezernat Statistik  
Herausgeber: WienTourismus  
Angela Zettel, Tel. +43-1-211 14-125; angela.zettel@wien.info

Diese und andere Statistiken finden Sie unter:  
[www.B2B.wien.info](http://www.B2B.wien.info) (Kapitel: Statistik & Marktforschung)



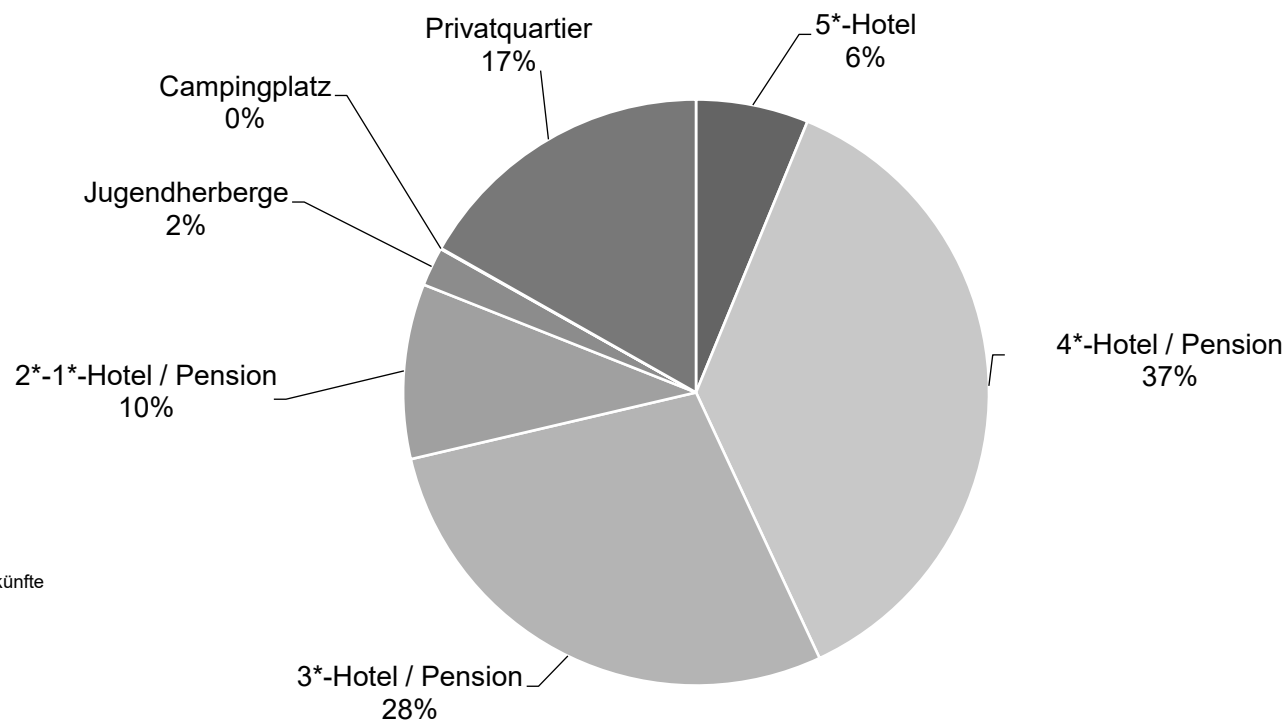
# Nächtigungsanteile Jänner-Dezember 2025

## Alle Unterkünfte

### Kroatien

# WIEN

Kategorie	Nächtigungen	Anteil in %
5*-Hotel	8.133	6,2
4*-Hotel / Pension	48.250	36,9
3*-Hotel / Pension	37.020	28,3
2*-1*-Hotel / Pension	12.640	9,7
Jugendherberge	2.812	2,1
Campingplatz	57	0,0
Privatquartier	22.003	16,8
alle Unterkünfte	130.915	100



Alle Unterkünfte: Hotels, Pensionen, Jugendherbergen, Campingplätze und sonstige Unterkünfte  
Besuche bei Freunden und Verwandten nicht erfasst.

Quelle: MA 23 (Dezernat Statistik)

Herausgeber: WienTourismus

Angela Zettel, Tel. +43-1-211 14-125; angela.zettel@wien.info

Diese und andere Statistiken finden Sie unter:

[www.B2B.wien.info](http://www.B2B.wien.info) (Kapitel: Statistik & Marktforschung)