

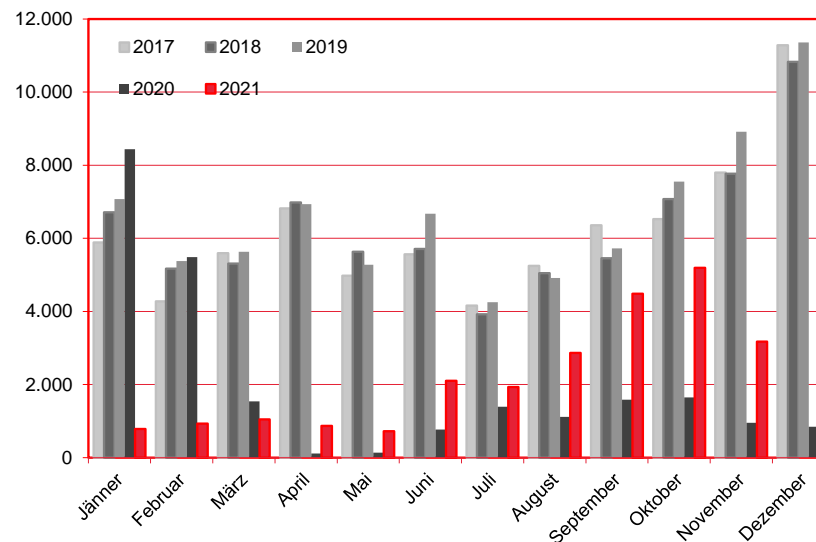
Nächtigungen im Jahresverlauf 2017 - 2021

Alle Unterkünfte

Kroatien

WIEN

Monat	2017	2018	2019	2020	+/- in %	2021	+/- in %
Jänner	5.886	6.711	7.074	8.442	19,3%	785	-90,7%
Februar	4.278	5.173	5.380	5.485	2,0%	935	-83,0%
März	5.592	5.308	5.635	1.541	-72,7%	1.050	-31,9%
April	6.819	6.980	6.939	117	-98,3%	873	646,2%
Mai	4.980	5.631	5.282	135	-97,4%	722	434,8%
Juni	5.561	5.712	6.671	766	-88,5%	2.106	174,9%
Juli	4.162	3.922	4.250	1.393	-67,2%	1.936	39,0%
August	5.247	5.051	4.916	1.113	-77,4%	2.864	157,3%
September	6.361	5.454	5.725	1.585	-72,3%	4.484	182,9%
Oktober	6.528	7.073	7.552	1.650	-78,2%	5.195	214,8%
November	7.796	7.766	8.915	956	-89,3%	3.176	232,2%
Dezember	11.286	10.832	11.360	849	-92,5%	1.578	85,9%
Gesamtjahr	74.496	75.613	79.699	24.032	-69,8%	25.704	7,0%



Alle Unterkünfte: Hotels, Pensionen, Jugendherbergen, Campingplätze und sonstige Unterkünfte
Besuche bei Freunden und Verwandten nicht erfasst.

Quelle: MA 23 - Dezernat Statistik

Herausgeber: WienTourismus

Angela Zettel, Tel. +43-1-211 14-125; angela.zettel@wien.info

Diese und andere Statistiken finden Sie unter:

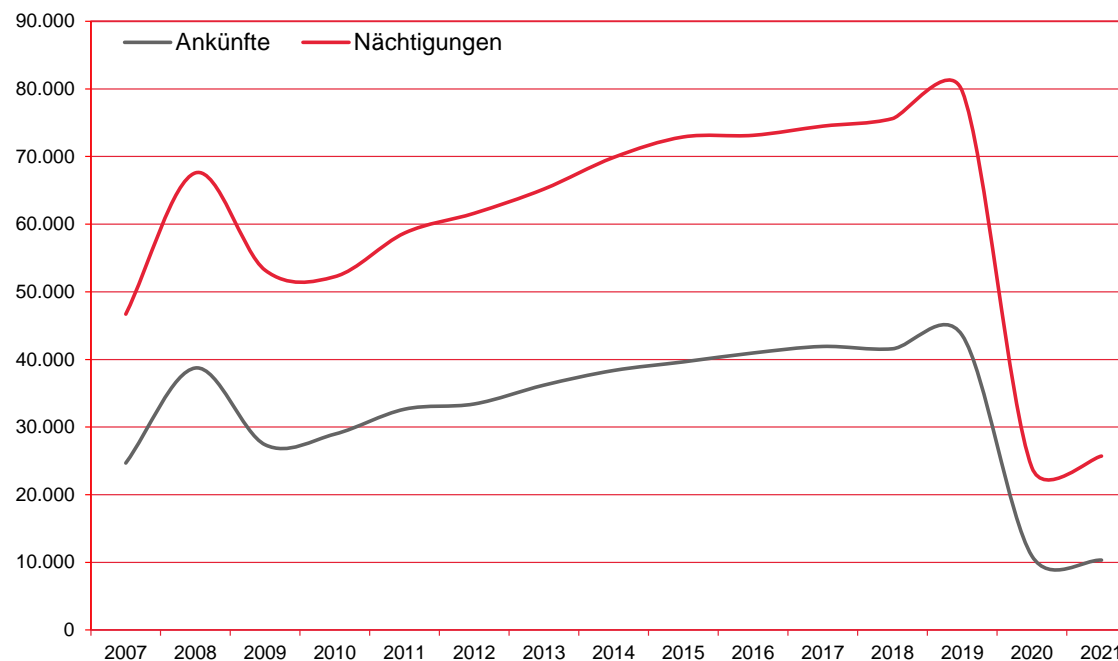
www.B2B.wien.info (Kapitel: Statistik & Marktforschung)

Ankünfte und Nächtigungen Jänner-Dezember 2007 - 2021

Alle Unterkünfte Kroatien

WIEN

Jahr	Ankünfte	+/- in %	Nächtigungen	+/- in %
2007	24.677	17,8%	46.698	20,3%
2008	38.736	57,0%	67.587	44,7%
2009	27.379	-29,3%	53.188	-21,3%
2010	28.960	5,8%	52.239	-1,8%
2011	32.642	12,7%	58.692	12,4%
2012	33.414	2,4%	61.614	5,0%
2013	36.197	8,3%	65.196	5,8%
2014	38.365	6,0%	69.876	7,2%
2015	39.636	3,3%	72.902	4,3%
2016	40.951	3,3%	73.140	0,3%
2017	41.919	2,4%	74.496	1,9%
2018	41.572	-0,8%	75.613	1,5%
2019	43.585	4,8%	79.699	5,4%
2020	10.950	-74,9%	24.032	-69,8%
2021	10.322	-5,7%	25.704	7,0%



Alle Unterkünfte: Hotels, Pensionen, Jugendherbergen, Campingplätze und sonstige Unterkünfte
Besuche bei Freunden und Verwandten nicht erfasst.

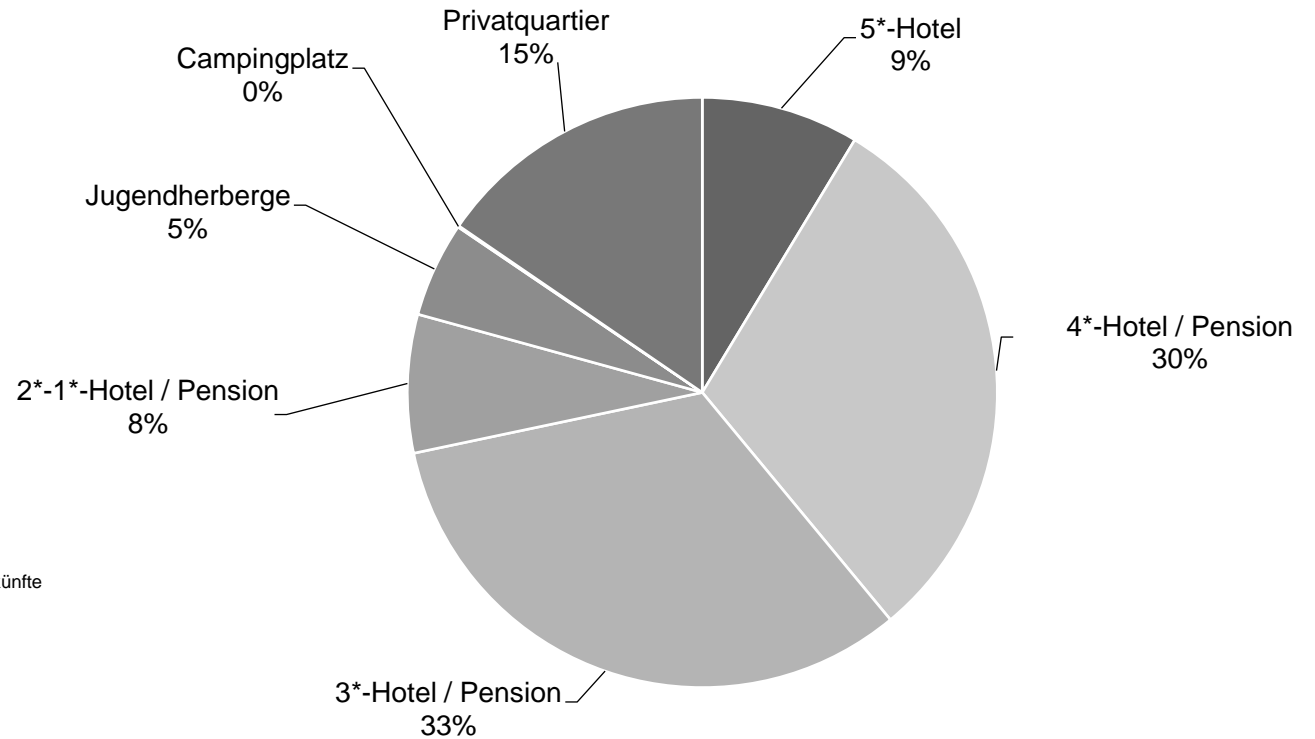
Quelle: MA 23 - Dezernat Statistik
Herausgeber: WienTourismus
Angela Zettel, Tel. +43-1-211 14-125; angela.zettel@wien.info

Diese und andere Statistiken finden Sie unter:
www.B2B.wien.info (Kapitel: Statistik & Marktforschung)

Nächtigungsanteile Jänner-Dezember 2021
 Alle Unterkünfte
 Kroatien

WIEN

Kategorie	Nächtigungen	Anteil in %
5*-Hotel	2.223	8,6
4*-Hotel / Pension	7.799	30,3
3*-Hotel / Pension	8.407	32,7
2*-1*-Hotel / Pension	1.947	7,6
Jugendherberge	1.338	5,2
Campingplatz	19	0,1
Privatquartier	3.971	15,4
alle Unterkünfte	25.704	100



Alle Unterkünfte: Hotels, Pensionen, Jugendherbergen, Campingplätze und sonstige Unterkünfte
 Besuche bei Freunden und Verwandten nicht erfasst.

Quelle: MA 23 (Dezernat Statistik)

Herausgeber: WienTourismus

Angela Zettel, Tel. +43-1-211 14-125; angela.zettel@wien.info

Diese und andere Statistiken finden Sie unter:
www.B2B.wien.info (Kapitel: Statistik & Marktforschung)