

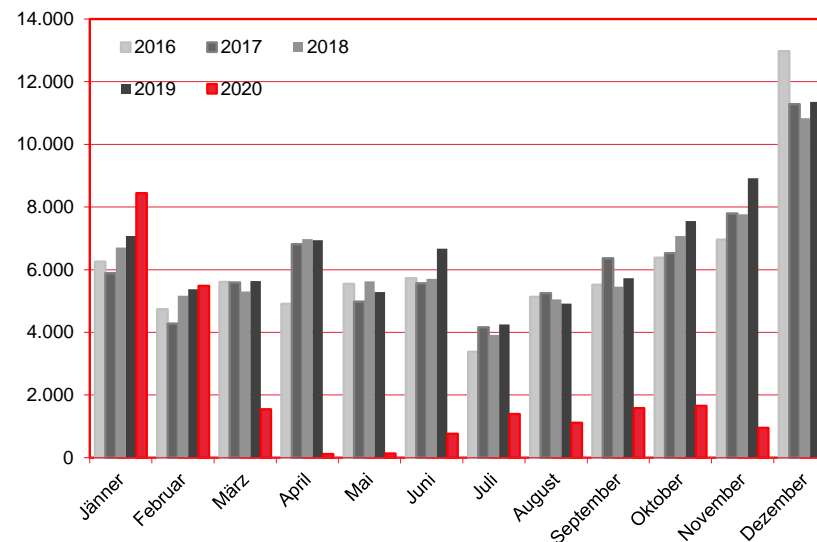
Nächtigungen im Jahresverlauf 2016 - 2020

Alle Unterkünfte

Kroatien

WIEN

Monat	2016	2017	2018	2019	+/- in %	2020	+/- in %
Jänner	6.260	5.886	6.711	7.074	5,4%	8.442	19,3%
Februar	4.742	4.278	5.173	5.380	4,0%	5.485	2,0%
März	5.609	5.592	5.308	5.635	6,2%	1.541	-72,7%
April	4.911	6.819	6.980	6.939	-0,6%	117	-98,3%
Mai	5.543	4.980	5.631	5.282	-6,2%	135	-97,4%
Juni	5.730	5.561	5.712	6.671	16,8%	766	-88,5%
Juli	3.382	4.162	3.922	4.250	8,4%	1.393	-67,2%
August	5.130	5.247	5.051	4.916	-2,7%	1.113	-77,4%
September	5.519	6.361	5.454	5.725	5,0%	1.585	-72,3%
Oktober	6.384	6.528	7.073	7.552	6,8%	1.650	-78,2%
November	6.959	7.796	7.766	8.915	14,8%	956	-89,3%
Dezember	12.971	11.286	10.832	11.360	4,9%	849	-92,5%
Gesamtjahr	73.140	74.496	75.613	79.699	5,4%	24.032	-69,8%



Alle Unterkünfte: Hotels, Pensionen, Jugendherbergen, Campingplätze und sonstige Unterkünfte
Besuche bei Freunden und Verwandten nicht erfasst.

Quelle: MA 23 - Dezernat Statistik

Herausgeber: WienTourismus

Angela Zettel, Tel. +43-1-211 14-125; angela.zettel@wien.info

Diese und andere Statistiken finden Sie unter:

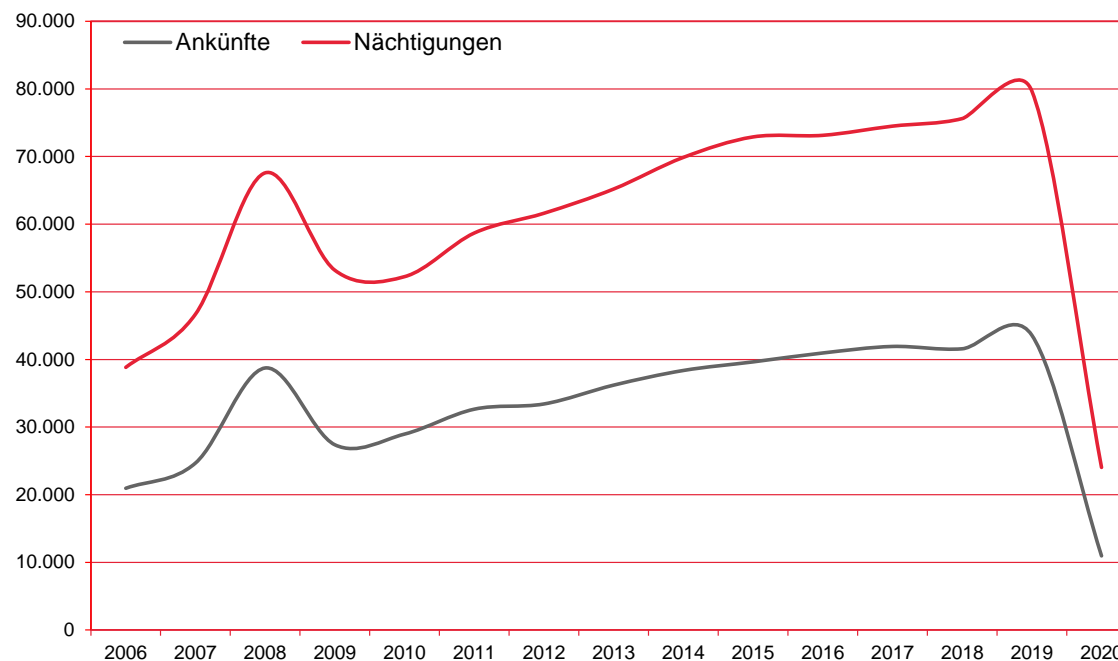
www.B2B.wien.info (Kapitel: Statistik & Marktforschung)

Ankünfte und Nächtigungen Jänner-Dezember 2006 - 2020

Alle Unterkünfte Kroatien

WIEN

Jahr	Ankünfte	+/- in %	Nächtigungen	+/- in %
2006	20.946	4,5%	38.825	2,1%
2007	24.677	17,8%	46.698	20,3%
2008	38.736	57,0%	67.587	44,7%
2009	27.379	-29,3%	53.188	-21,3%
2010	28.960	5,8%	52.239	-1,8%
2011	32.642	12,7%	58.692	12,4%
2012	33.414	2,4%	61.614	5,0%
2013	36.197	8,3%	65.196	5,8%
2014	38.365	6,0%	69.876	7,2%
2015	39.636	3,3%	72.902	4,3%
2016	40.951	3,3%	73.140	0,3%
2017	41.919	2,4%	74.496	1,9%
2018	41.572	-0,8%	75.613	1,5%
2019	43.585	4,8%	79.699	5,4%
2020	10.950	-74,9%	24.032	-69,8%



Alle Unterkünfte: Hotels, Pensionen, Jugendherbergen, Campingplätze und sonstige Unterkünfte
Besuche bei Freunden und Verwandten nicht erfasst.

Quelle: MA 23 - Dezernat Statistik
Herausgeber: WienTourismus
Angela Zettel, Tel. +43-1-211 14-125; angela.zettel@wien.info

Diese und andere Statistiken finden Sie unter:
www.B2B.wien.info (Kapitel: Statistik & Marktforschung)

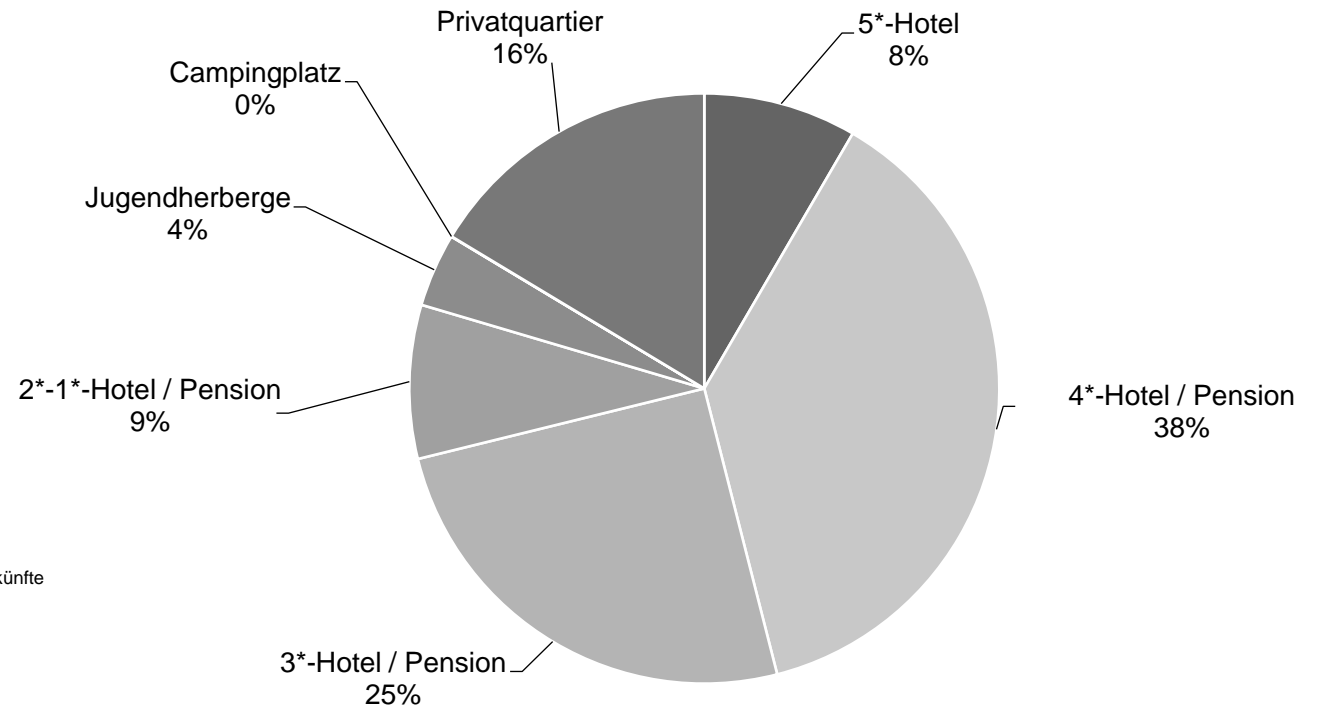
Nächtigungsanteile Jänner-Dezember 2020

Alle Unterkünfte

Kroatien

WIEN

Kategorie	Nächtigungen	Anteil in %
5*-Hotel	2.018	8,4
4*-Hotel / Pension	9.042	37,6
3*-Hotel / Pension	6.041	25,1
2*-1*-Hotel / Pension	2.023	8,4
Jugendherberge	968	4,0
Campingplatz	4	0,0
Privatquartier	3.936	16,4
alle Unterkünfte	24.032	100



Alle Unterkünfte: Hotels, Pensionen, Jugendherbergen, Campingplätze und sonstige Unterkünfte
Besuche bei Freunden und Verwandten nicht erfasst.

Quelle: MA 23 (Dezernat Statistik)

Herausgeber: WienTourismus

Angela Zettel, Tel. +43-1-211 14-125; angela.zettel@wien.info

Diese und andere Statistiken finden Sie unter:
www.B2B.wien.info (Kapitel: Statistik & Marktforschung)