

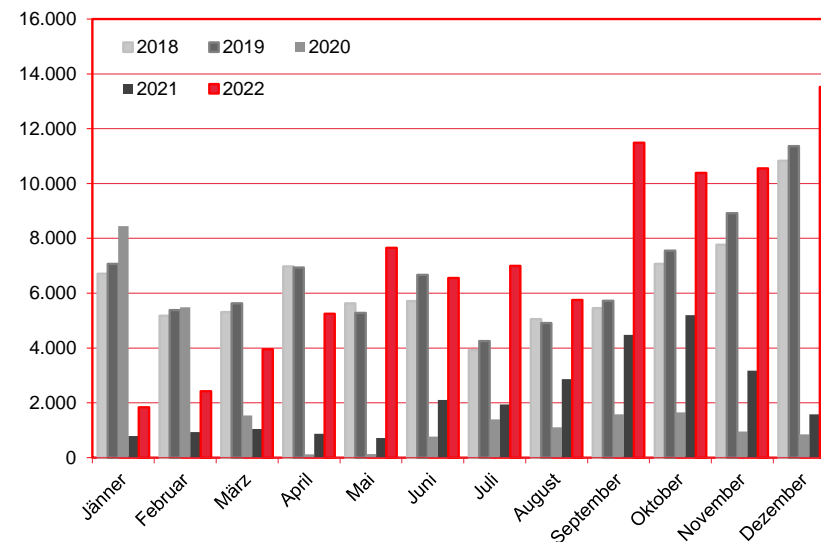
# Nächtigungen im Jahresverlauf 2018 - 2022

## Alle Unterkünfte

### Kroatien

# WIEN

Monat	2018	2019	2020	2021	+/- in %	2022	+/- in %
Jänner	6.711	7.074	8.442	785	-90,7%	1.836	133,9%
Februar	5.173	5.380	5.485	935	-83,0%	2.422	159,0%
März	5.308	5.635	1.541	1.050	-31,9%	3.958	277,0%
April	6.980	6.939	117	873	646,2%	5.255	501,9%
Mai	5.631	5.282	135	722	434,8%	7.656	960,4%
Juni	5.712	6.671	766	2.106	174,9%	6.559	211,4%
Juli	3.922	4.250	1.393	1.936	39,0%	6.999	261,5%
August	5.051	4.916	1.113	2.864	157,3%	5.757	101,0%
September	5.454	5.725	1.585	4.484	182,9%	11.491	156,3%
Oktober	7.073	7.552	1.650	5.195	214,8%	10.388	100,0%
November	7.766	8.915	956	3.176	232,2%	10.550	232,2%
Dezember	10.832	11.360	849	1.578	85,9%	13.524	757,0%
<b>Gesamtjahr</b>	<b>75.613</b>	<b>79.699</b>	<b>24.032</b>	<b>25.704</b>	<b>7,0%</b>	<b>86.395</b>	<b>236,1%</b>



Alle Unterkünfte: Hotels, Pensionen, Jugendherbergen, Campingplätze und sonstige Unterkünfte  
Besuche bei Freunden und Verwandten nicht erfasst.

Quelle: MA 23 - Dezernat Statistik

Herausgeber: WienTourismus

Angela Zettel, Tel. +43-1-211 14-125; angela.zettel@wien.info

Diese und andere Statistiken finden Sie unter:

[www.B2B.wien.info](http://www.B2B.wien.info) (Kapitel: Statistik & Marktforschung)

# Ankünfte und Nächtigungen Jänner-Dezember 2008 - 2022

## Alle Unterkünfte

### Kroatien

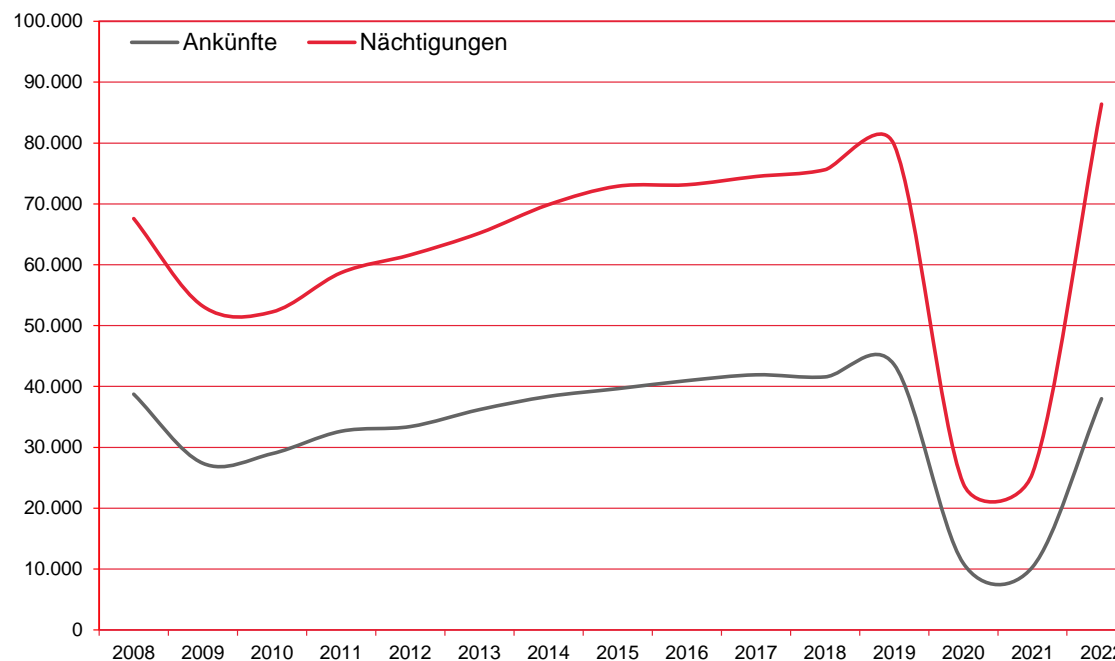
# WIEN

Jahr	Ankünfte	+/- in %	Nächtigungen	+/- in %
2008	38.736	57,0%	67.587	44,7%
2009	27.379	-29,3%	53.188	-21,3%
2010	28.960	5,8%	52.239	-1,8%
2011	32.642	12,7%	58.692	12,4%
2012	33.414	2,4%	61.614	5,0%
2013	36.197	8,3%	65.196	5,8%
2014	38.365	6,0%	69.876	7,2%
2015	39.636	3,3%	72.902	4,3%
2016	40.951	3,3%	73.140	0,3%
2017	41.919	2,4%	74.496	1,9%
2018	41.572	-0,8%	75.613	1,5%
2019	43.585	4,8%	79.699	5,4%
2020	10.950	-74,9%	24.032	-69,8%
2021	10.322	-5,7%	25.704	7,0%
2022	37.988	268,0%	86.395	236,1%

Alle Unterkünfte: Hotels, Pensionen, Jugendherbergen, Campingplätze und sonstige Unterkünfte  
Besuche bei Freunden und Verwandten nicht erfasst.

Quelle: MA 23 - Dezernat Statistik  
Herausgeber: WienTourismus  
Angela Zettel, Tel. +43-1-211 14-125; angela.zettel@wien.info

Diese und andere Statistiken finden Sie unter:  
[www.B2B.wien.info](http://www.B2B.wien.info) (Kapitel: Statistik & Marktforschung)



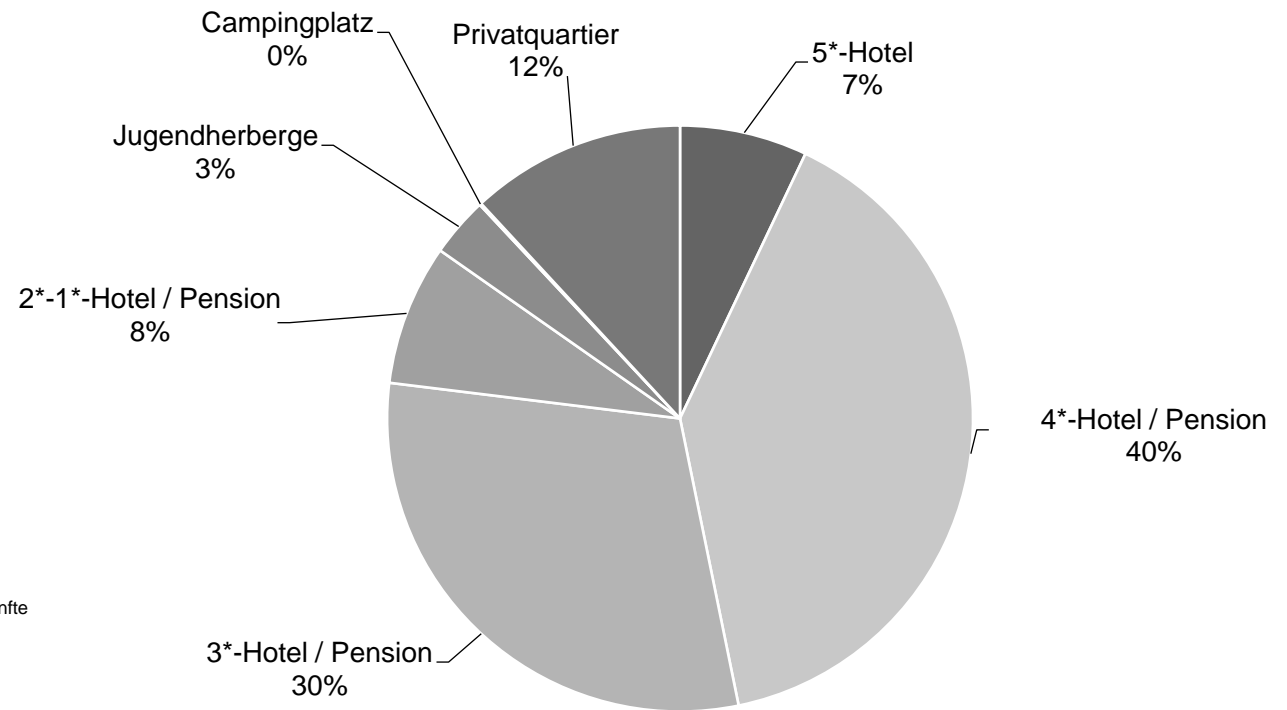
# Nächtigungsanteile Jänner-Dezember 2022

## Alle Unterkünfte

### Kroatien

# WIEN

Kategorie	Nächtigungen	Anteil in %
5*-Hotel	6.088	7,0
4*-Hotel / Pension	34.337	39,7
3*-Hotel / Pension	26.054	30,2
2*-1*-Hotel / Pension	6.720	7,8
Jugendherberge	2.842	3,3
Campingplatz	87	0,1
Privatquartier	10.267	11,9
alle Unterkünfte	86.395	100



Alle Unterkünfte: Hotels, Pensionen, Jugendherbergen, Campingplätze und sonstige Unterkünfte  
Besuche bei Freunden und Verwandten nicht erfasst.

Quelle: MA 23 (Dezernat Statistik)

Herausgeber: WienTourismus

Angela Zettel, Tel. +43-1-211 14-125; angela.zettel@wien.info

Diese und andere Statistiken finden Sie unter:  
[www.B2B.wien.info](http://www.B2B.wien.info) (Kapitel: Statistik & Marktforschung)