

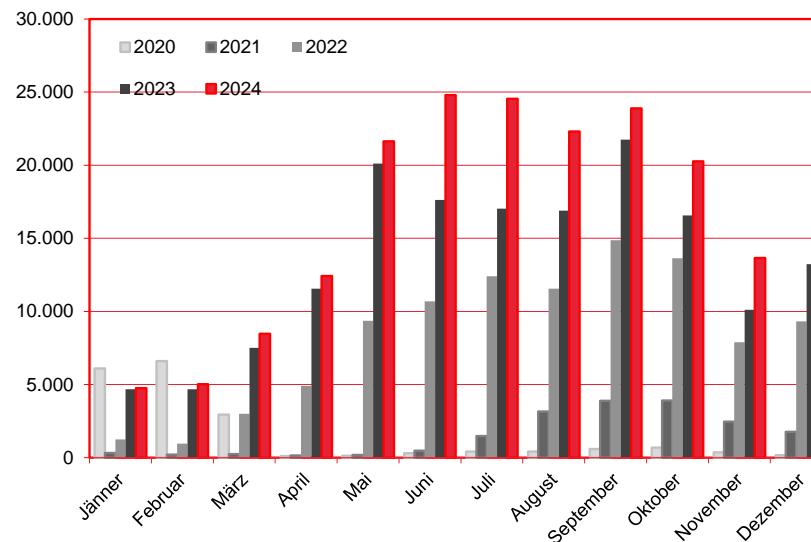
# Nächtigungen im Jahresverlauf 2020 - 2024

## Alle Unterkünfte

### Kanada

# WIEN

Monat	2020	2021	2022	2023	+/- in %	2024	+/- in %
Jänner	6.099	323	1.259	4.673	271,2%	4.754	1,7%
Februar	6.607	213	964	4.670	384,4%	5.024	7,6%
März	2.949	248	3.007	7.512	149,8%	8.484	12,9%
April	104	156	4.905	11.552	135,5%	12.430	7,6%
Mai	124	183	9.359	20.110	114,9%	21.639	7,6%
Juni	298	482	10.691	17.627	64,9%	24.802	40,7%
Juli	428	1.486	12.414	17.035	37,2%	24.552	44,1%
August	423	3.158	11.553	16.903	46,3%	22.310	32,0%
September	592	3.893	14.870	21.756	46,3%	23.893	9,8%
Oktober	685	3.901	13.641	16.562	21,4%	20.266	22,4%
November	354	2.455	7.896	10.111	28,1%	13.650	35,0%
Dezember	170	1.766	9.326	13.233	41,9%	19.222	45,3%
<b>Gesamtjahr</b>	<b>18.833</b>	<b>18.264</b>	<b>99.885</b>	<b>161.744</b>	<b>61,9%</b>	<b>201.026</b>	<b>24,3%</b>



Alle Unterkünfte: Hotels, Pensionen, Jugendherbergen, Campingplätze und sonstige Unterkünfte  
Besuche bei Freunden und Verwandten nicht erfasst.

Quelle: MA 23 - Dezernat Statistik

Herausgeber: WienTourismus

Angela Zettel, Tel. +43-1-211 14-125; angela.zettel@wien.info

Diese und andere Statistiken finden Sie unter:

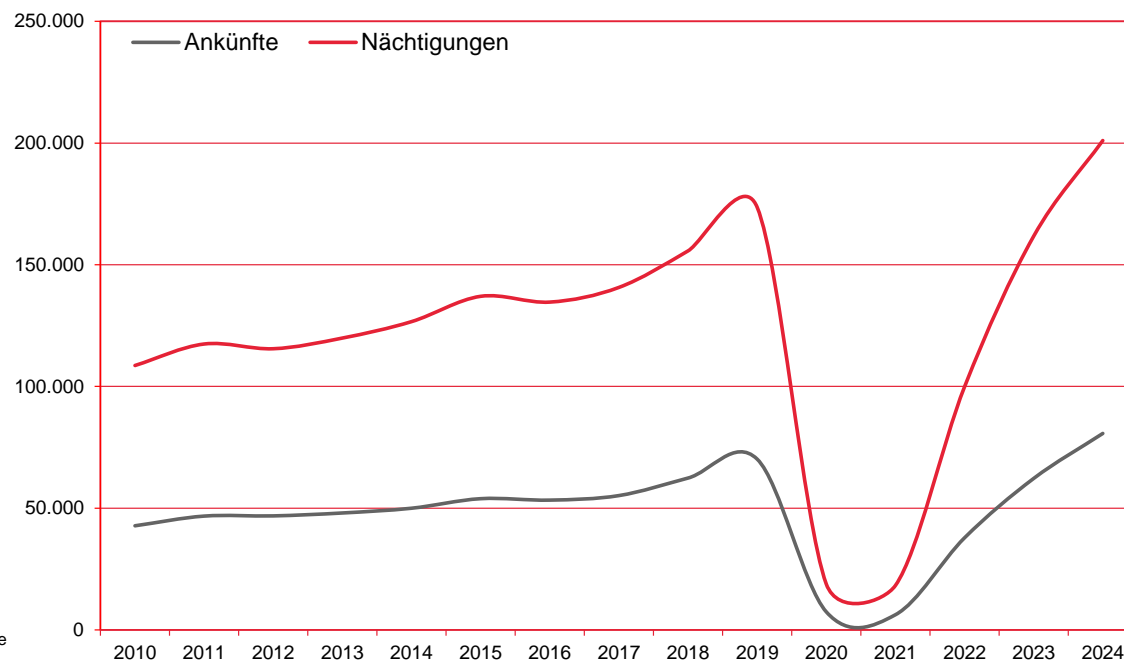
[www.B2B.wien.info](http://www.B2B.wien.info) (Kapitel: Statistik & Marktforschung)

# Ankünfte und Nächtigungen Jänner-Dezember 2010 - 2024

## Alle Unterkünfte Kanada

# WIEN

Jahr	Ankünfte	+/- in %	Nächtigungen	+/- in %
2010	42.776	11,4%	108.622	10,6%
2011	46.759	9,3%	117.442	8,1%
2012	46.842	0,2%	115.498	-1,7%
2013	48.038	2,6%	119.888	3,8%
2014	49.987	4,1%	126.633	5,6%
2015	53.912	7,9%	137.038	8,2%
2016	53.315	-1,1%	134.661	-1,7%
2017	55.179	3,5%	140.688	4,5%
2018	62.380	13,1%	155.691	10,7%
2019	70.165	12,5%	173.629	11,5%
2020	7.423	-89,4%	18.833	-89,2%
2021	6.233	-16,0%	18.264	-3,0%
2022	37.844	507,2%	99.885	446,9%
2023	62.230	64,4%	161.744	61,9%
2024	80.704	29,7%	201.026	24,3%



Alle Unterkünfte: Hotels, Pensionen, Jugendherbergen, Campingplätze und sonstige Unterkünfte  
Besuche bei Freunden und Verwandten nicht erfasst.

Quelle: MA 23 - Dezernat Statistik

Herausgeber: WienTourismus

Angela Zettel, Tel. +43-1-211 14-125; angela.zettel@wien.info

Diese und andere Statistiken finden Sie unter:  
[www.B2B.wien.info](http://www.B2B.wien.info) (Kapitel: Statistik & Marktforschung)

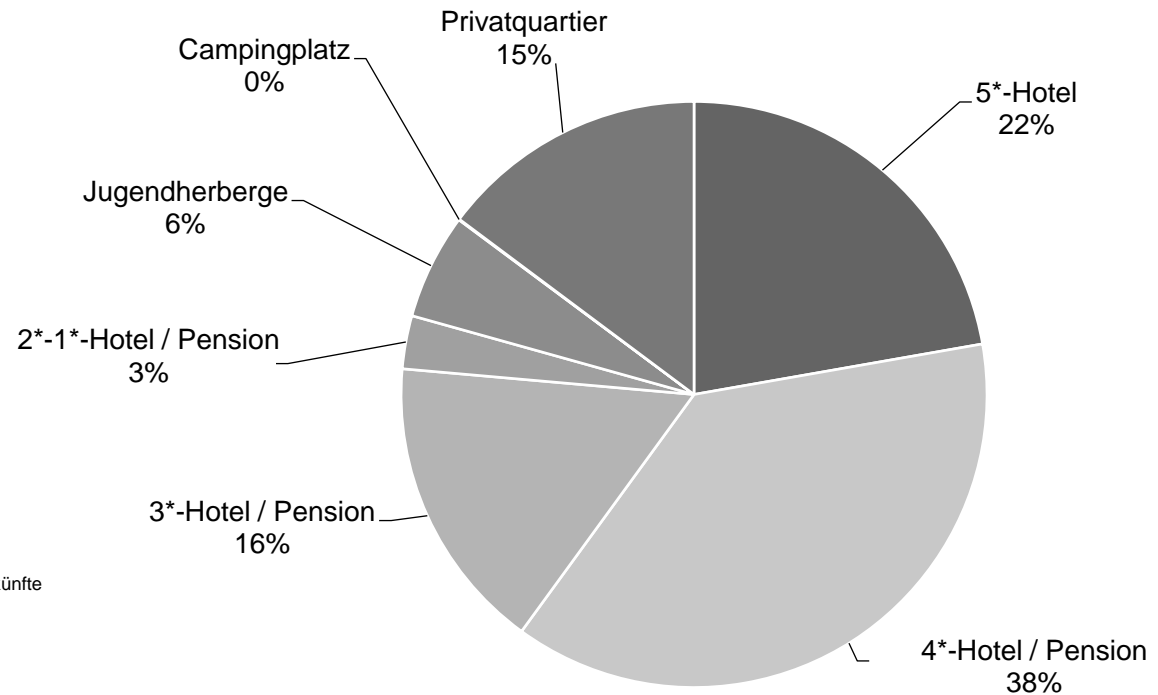
# Nächtigungsanteile Jänner-Dezember 2024

## Alle Unterkünfte

### Kanada

# WIEN

Kategorie	Nächtigungen	Anteil in %
5*-Hotel	44.707	22,2
4*-Hotel / Pension	75.948	37,8
3*-Hotel / Pension	32.930	16,4
2*-1*-Hotel / Pension	5.895	2,9
Jugendherberge	11.728	5,8
Campingplatz	82	0,0
Privatquartier	29.736	14,8
alle Unterkünfte	201.026	100



Alle Unterkünfte: Hotels, Pensionen, Jugendherbergen, Campingplätze und sonstige Unterkünfte  
Besuche bei Freunden und Verwandten nicht erfasst.

Quelle: MA 23 (Dezernat Statistik)

Herausgeber: WienTourismus

Angela Zettel, Tel. +43-1-211 14-125; angela.zettel@wien.info

Diese und andere Statistiken finden Sie unter:  
[www.B2B.wien.info](http://www.B2B.wien.info) (Kapitel: Statistik & Marktforschung)