

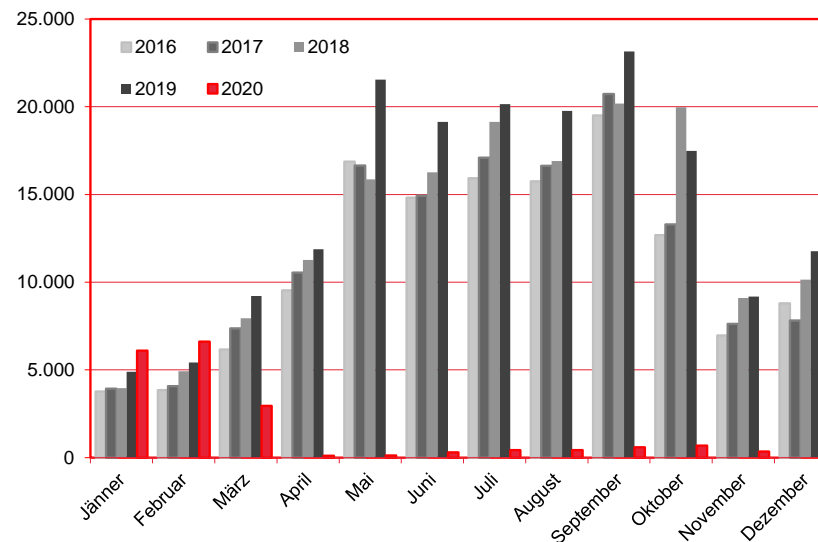
# Nächtigungen im Jahresverlauf 2016 - 2020

## Alle Unterkünfte

### Kanada

# WIEN

Monat	2016	2017	2018	2019	+/- in %	2020	+/- in %
Jänner	3.767	3.929	3.965	4.901	23,6%	6.099	24,4%
Februar	3.854	4.070	4.935	5.433	10,1%	6.607	21,6%
März	6.166	7.364	7.942	9.218	16,1%	2.949	-68,0%
April	9.534	10.541	11.265	11.887	5,5%	104	-99,1%
Mai	16.874	16.651	15.871	21.541	35,7%	124	-99,4%
Juni	14.820	14.938	16.261	19.138	17,7%	298	-98,4%
Juli	15.933	17.097	19.132	20.158	5,4%	428	-97,9%
August	15.753	16.636	16.906	19.760	16,9%	423	-97,9%
September	19.505	20.730	20.189	23.160	14,7%	592	-97,4%
Oktober	12.683	13.291	19.973	17.484	-12,5%	685	-96,1%
November	6.968	7.622	9.108	9.177	0,8%	354	-96,1%
Dezember	8.804	7.819	10.144	11.772	16,0%	170	-98,6%
<b>Gesamtjahr</b>	<b>134.661</b>	<b>140.688</b>	<b>155.691</b>	<b>173.629</b>	<b>11,5%</b>	<b>18.833</b>	<b>-89,2%</b>



Alle Unterkünfte: Hotels, Pensionen, Jugendherbergen, Campingplätze und sonstige Unterkünfte  
Besuche bei Freunden und Verwandten nicht erfasst.

Quelle: MA 23 - Dezernat Statistik

Herausgeber: WienTourismus

Angela Zettel, Tel. +43-1-211 14-125; angela.zettel@wien.info

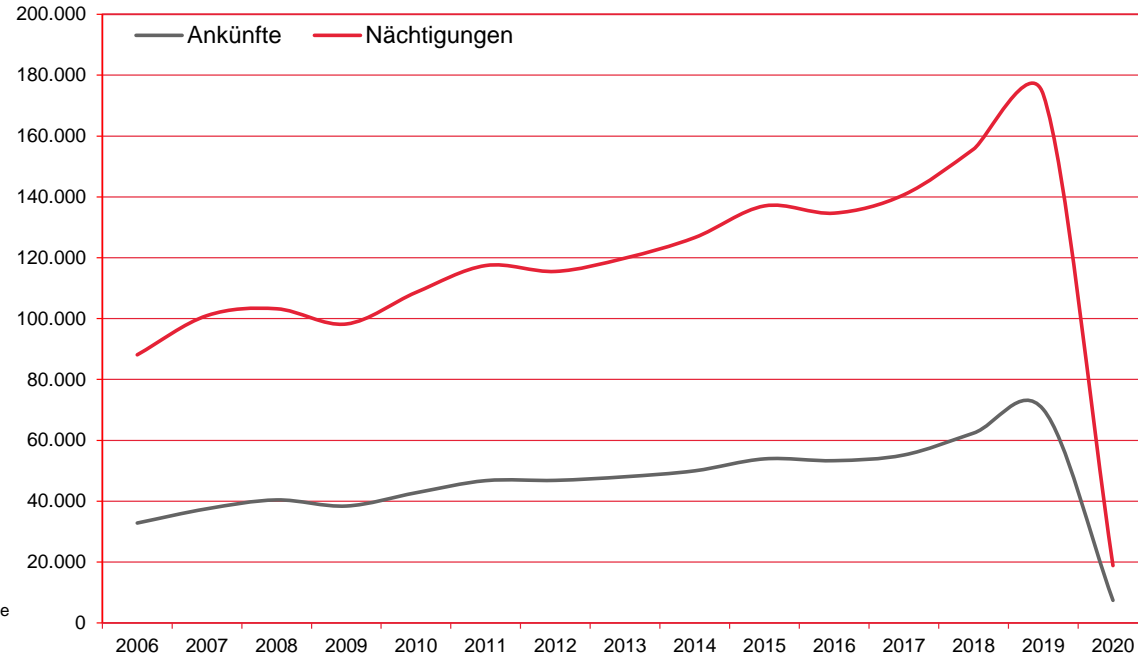
Diese und andere Statistiken finden Sie unter:

[www.B2B.wien.info](http://www.B2B.wien.info) (Kapitel: Statistik & Marktforschung)

Ankünfte und Nächtigungen Jänner-Dezember 2006 - 2020  
 Alle Unterkünfte  
 Kanada

**W I E N**

Jahr	Ankünfte	+/- in %	Nächtigungen	+/- in %
2006	32.827	24,0%	88.108	20,7%
2007	37.512	14,3%	100.982	14,6%
2008	40.416	7,7%	103.238	2,2%
2009	38.413	-5,0%	98.228	-4,9%
2010	42.776	11,4%	108.622	10,6%
2011	46.759	9,3%	117.442	8,1%
2012	46.842	0,2%	115.498	-1,7%
2013	48.038	2,6%	119.888	3,8%
2014	49.987	4,1%	126.633	5,6%
2015	53.912	7,9%	137.038	8,2%
2016	53.315	-1,1%	134.661	-1,7%
2017	55.179	3,5%	140.688	4,5%
2018	62.380	13,1%	155.691	10,7%
2019	70.165	12,5%	173.629	11,5%
2020	7.423	-89,4%	18.833	-89,2%



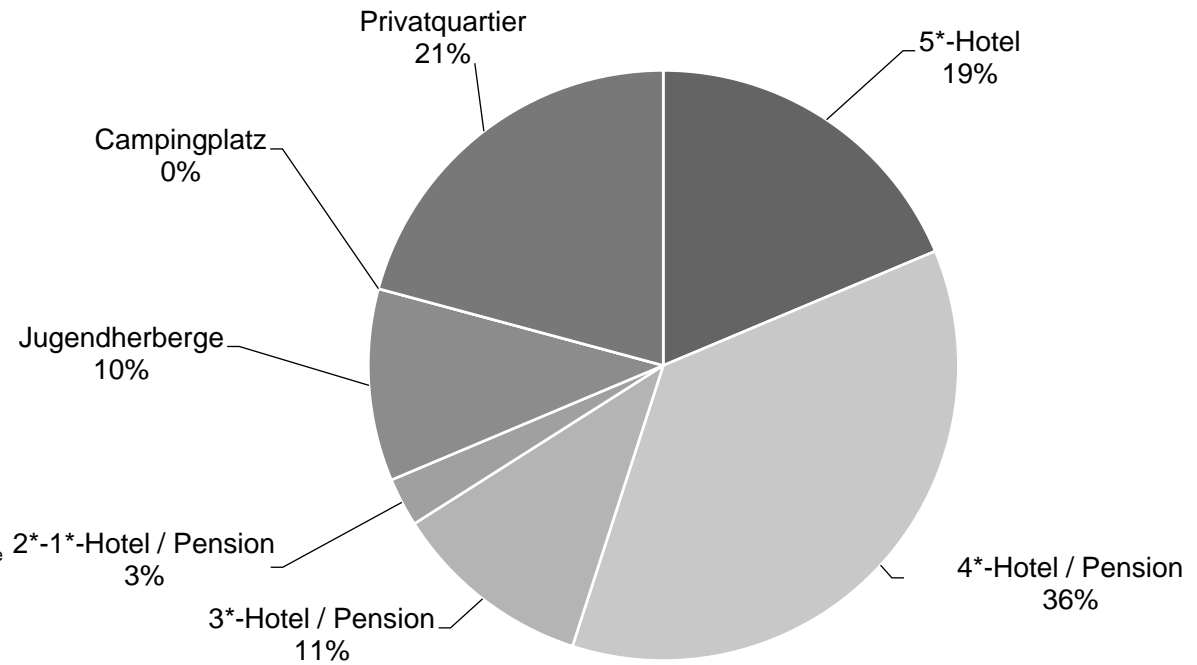
Alle Unterkünfte: Hotels, Pensionen, Jugendherbergen, Campingplätze und sonstige Unterkünfte  
 Besuche bei Freunden und Verwandten nicht erfasst.

Quelle: MA 23 - Dezernat Statistik  
 Herausgeber: WienTourismus  
 Angela Zettel, Tel. +43-1-211 14-125; angela.zettel@wien.info

Diese und andere Statistiken finden Sie unter:  
[www.B2B.wien.info](http://www.B2B.wien.info) (Kapitel: Statistik & Marktforschung)

Nächtigungsanteile Jänner-Dezember 2020  
 Alle Unterkünfte  
 Kanada

Kategorie	Nächtigungen	Anteil in %
5*-Hotel	3.516	18,7
4*-Hotel / Pension	6.839	36,3
3*-Hotel / Pension	2.073	11,0
2*-1*-Hotel / Pension	503	2,7
Jugendherberge	1.983	10,5
Campingplatz	0	0,0
Privatquartier	3.919	20,8
alle Unterkünfte	18.833	100



Alle Unterkünfte: Hotels, Pensionen, Jugendherbergen, Campingplätze und sonstige Unterkünfte  
 Besuche bei Freunden und Verwandten nicht erfasst.

Quelle: MA 23 (Dezernat Statistik)

Herausgeber: WienTourismus

Angela Zettel, Tel. +43-1-211 14-125; angela.zettel@wien.info

Diese und andere Statistiken finden Sie unter:  
[www.B2B.wien.info](http://www.B2B.wien.info) (Kapitel: Statistik & Marktforschung)