

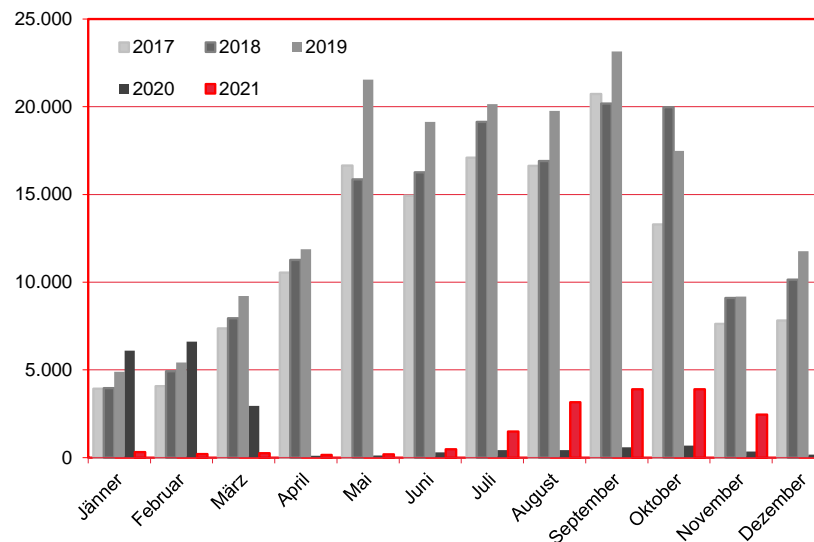
# Nächtigungen im Jahresverlauf 2017 - 2021

## Alle Unterkünfte

### Kanada

# W I E N

Monat	2017	2018	2019	2020	+/- in %	2021	+/- in %
Jänner	3.929	3.965	4.901	6.099	24,4%	323	-94,7%
Februar	4.070	4.935	5.433	6.607	21,6%	213	-96,8%
März	7.364	7.942	9.218	2.949	-68,0%	248	-91,6%
April	10.541	11.265	11.887	104	-99,1%	156	50,0%
Mai	16.651	15.871	21.541	124	-99,4%	183	47,6%
Juni	14.938	16.261	19.138	298	-98,4%	482	61,7%
Juli	17.097	19.132	20.158	428	-97,9%	1.486	247,2%
August	16.636	16.906	19.760	423	-97,9%	3.158	646,6%
September	20.730	20.189	23.160	592	-97,4%	3.893	557,6%
Oktober	13.291	19.973	17.484	685	-96,1%	3.901	469,5%
November	7.622	9.108	9.177	354	-96,1%	2.455	593,5%
Dezember	7.819	10.144	11.772	170	-98,6%	1.766	938,8%
<b>Gesamtjahr</b>	<b>140.688</b>	<b>155.691</b>	<b>173.629</b>	<b>18.833</b>	<b>-89,2%</b>	<b>18.264</b>	<b>-3,0%</b>



Alle Unterkünfte: Hotels, Pensionen, Jugendherbergen, Campingplätze und sonstige Unterkünfte  
Besuche bei Freunden und Verwandten nicht erfasst.

Quelle: MA 23 - Dezernat Statistik

Herausgeber: WienTourismus

Angela Zettel, Tel. +43-1-211 14-125; angela.zettel@wien.info

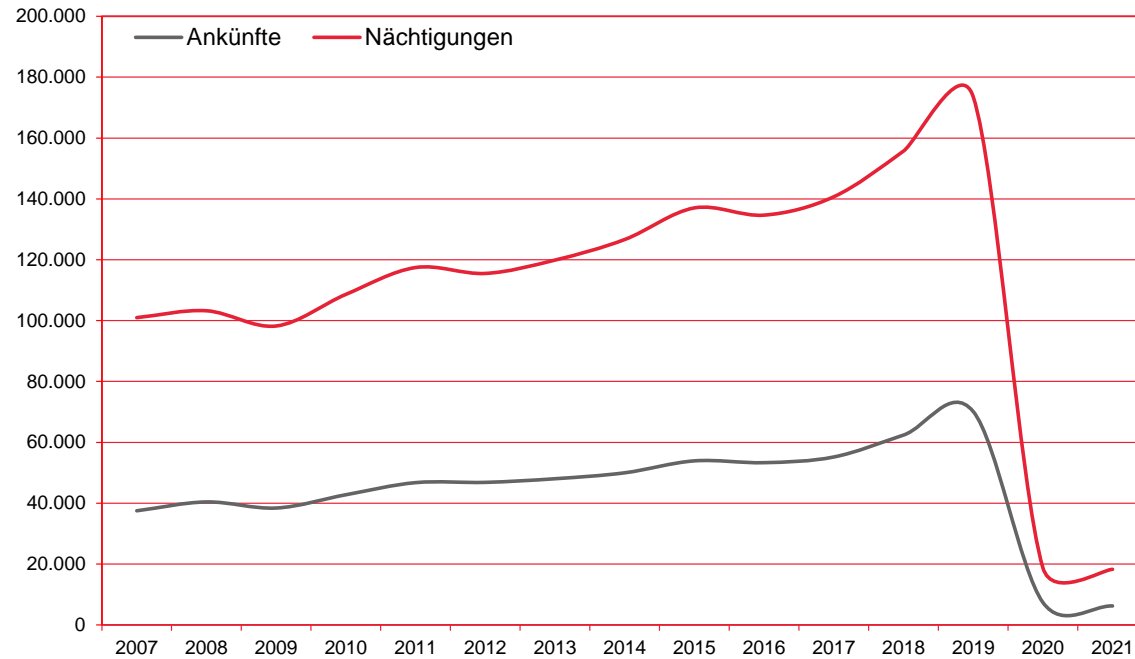
Diese und andere Statistiken finden Sie unter:

[www.B2B.wien.info](http://www.B2B.wien.info) (Kapitel: Statistik & Marktforschung)

Ankünfte und Nächtigungen Jänner-Dezember 2007 - 2021  
 Alle Unterkünfte  
 Kanada

**W I E N**

Jahr	Ankünfte	+/- in %	Nächtigungen	+/- in %
2007	37.512	14,3%	100.982	14,6%
2008	40.416	7,7%	103.238	2,2%
2009	38.413	-5,0%	98.228	-4,9%
2010	42.776	11,4%	108.622	10,6%
2011	46.759	9,3%	117.442	8,1%
2012	46.842	0,2%	115.498	-1,7%
2013	48.038	2,6%	119.888	3,8%
2014	49.987	4,1%	126.633	5,6%
2015	53.912	7,9%	137.038	8,2%
2016	53.315	-1,1%	134.661	-1,7%
2017	55.179	3,5%	140.688	4,5%
2018	62.380	13,1%	155.691	10,7%
2019	70.165	12,5%	173.629	11,5%
2020	7.423	-89,4%	18.833	-89,2%
2021	6.233	-16,0%	18.264	-3,0%



Alle Unterkünfte: Hotels, Pensionen, Jugendherbergen, Campingplätze und sonstige Unterkünfte  
 Besuche bei Freunden und Verwandten nicht erfasst.

Quelle: MA 23 - Dezernat Statistik  
 Herausgeber: WienTourismus  
 Angela Zettel, Tel. +43-1-211 14-125; angela.zettel@wien.info

Diese und andere Statistiken finden Sie unter:  
[www.B2B.wien.info](http://www.B2B.wien.info) (Kapitel: Statistik & Marktforschung)

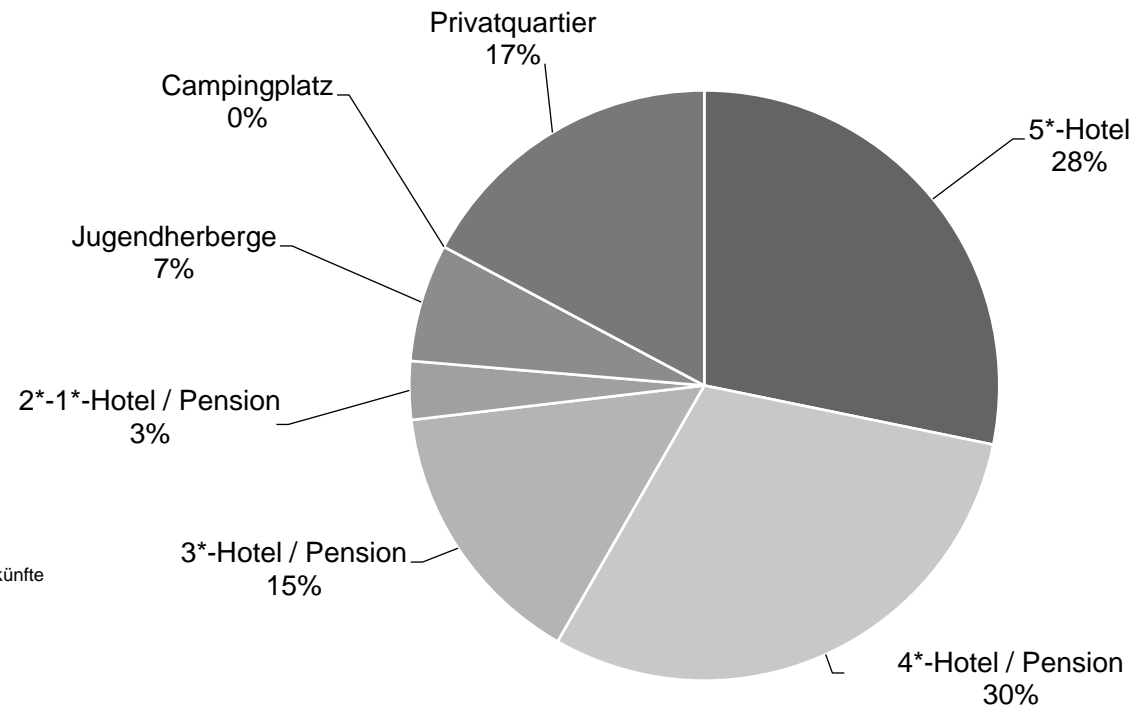
# Nächtigungsanteile Jänner-Dezember 2021

## Alle Unterkünfte

### Kanada

# WIEN

Kategorie	Nächtigungen	Anteil in %
5*-Hotel	5.153	28,2
4*-Hotel / Pension	5.492	30,1
3*-Hotel / Pension	2.712	14,8
2*-1*-Hotel / Pension	584	3,2
Jugendherberge	1.180	6,5
Campingplatz	0	0,0
Privatquartier	3.143	17,2
alle Unterkünfte	18.264	100



Alle Unterkünfte: Hotels, Pensionen, Jugendherbergen, Campingplätze und sonstige Unterkünfte  
Besuche bei Freunden und Verwandten nicht erfasst.

Quelle: MA 23 (Dezernat Statistik)

Herausgeber: WienTourismus

Angela Zettel, Tel. +43-1-211 14-125; angela.zettel@wien.info

Diese und andere Statistiken finden Sie unter:

[www.B2B.wien.info](http://www.B2B.wien.info) (Kapitel: Statistik & Marktforschung)