

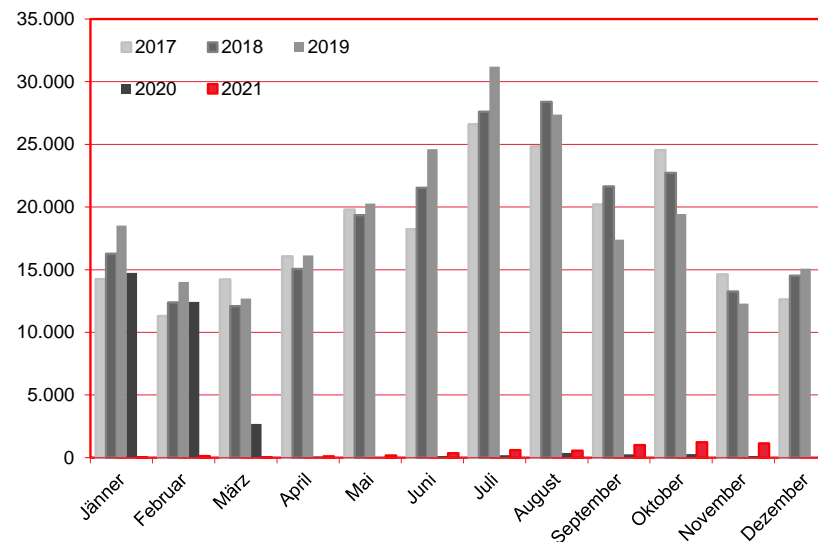
# Nächtigungen im Jahresverlauf 2017 - 2021

## Alle Unterkünfte

### Südkorea

# WIEN

Monat	2017	2018	2019	2020	+/- in %	2021	+/- in %
Jänner	14.257	16.269	18.521	14.738	-20,4%	23	-99,8%
Februar	11.303	12.373	14.019	12.423	-11,4%	134	-98,9%
März	14.230	12.088	12.704	2.692	-78,8%	46	-98,3%
April	16.078	15.066	16.129	79	-99,5%	102	29,1%
Mai	19.799	19.356	20.268	50	-99,8%	180	260,0%
Juni	18.231	21.538	24.621	135	-99,5%	349	158,5%
Juli	26.615	27.608	31.193	203	-99,3%	608	199,5%
August	24.848	28.398	27.374	371	-98,6%	565	52,3%
September	20.211	21.656	17.389	263	-98,5%	1.015	285,9%
Oktober	24.552	22.731	19.444	295	-98,5%	1.234	318,3%
November	14.638	13.268	12.294	132	-98,9%	1.153	773,5%
Dezember	12.625	14.523	15.071	6	-100,0%	847	#####
<b>Gesamtjahr</b>	<b>217.387</b>	<b>224.874</b>	<b>229.027</b>	<b>31.387</b>	<b>-86,3%</b>	<b>6.256</b>	<b>-80,1%</b>



Alle Unterkünfte: Hotels, Pensionen, Jugendherbergen, Campingplätze und sonstige Unterkünfte  
Besuche bei Freunden und Verwandten nicht erfasst.

Quelle: MA 23 - Dezernat Statistik

Herausgeber: WienTourismus

Angela Zettel, Tel. +43-1-211 14-125; angela.zettel@wien.info

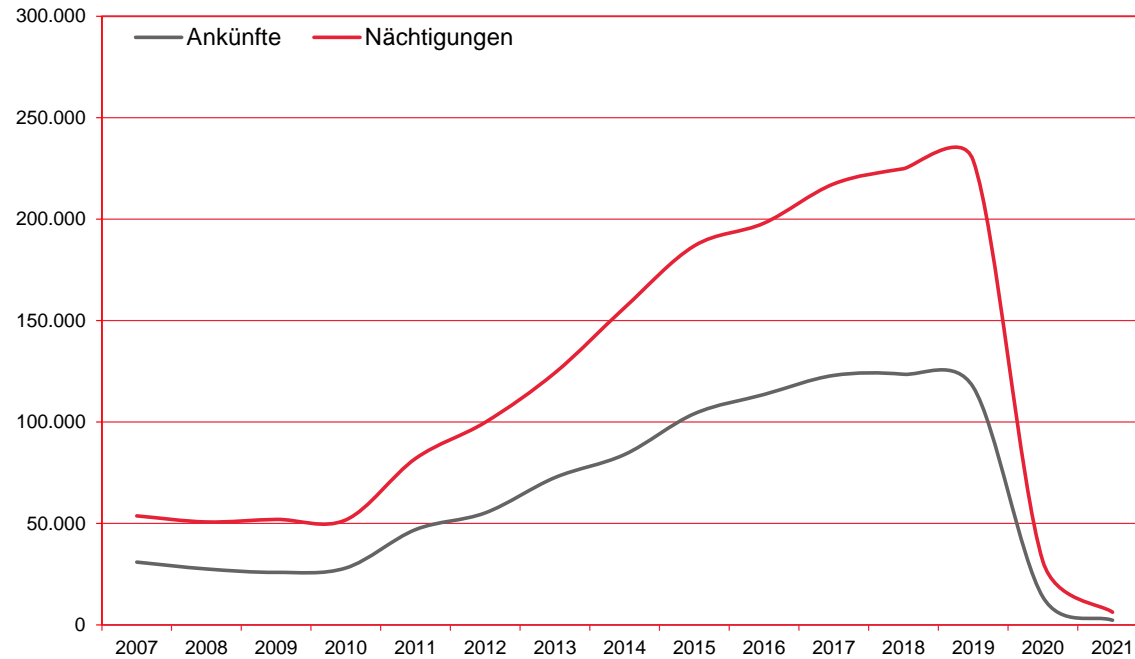
Diese und andere Statistiken finden Sie unter:

[www.B2B.wien.info](http://www.B2B.wien.info) (Kapitel: Statistik & Marktforschung)

Ankünfte und Nächtigungen Jänner-Dezember 2007 - 2021  
 Alle Unterkünfte  
 Südkorea

**W I E N**

Jahr	Ankünfte	+/- in %	Nächtigungen	+/- in %
2007	30.963	8,3%	53.751	16,7%
2008	27.576	-10,9%	50.752	-5,6%
2009	25.907	-6,1%	52.010	2,5%
2010	28.066	8,3%	51.773	-0,5%
2011	46.996	67,4%	82.042	58,5%
2012	55.233	17,5%	99.888	21,8%
2013	72.650	31,5%	124.277	24,4%
2014	84.009	15,6%	156.418	25,9%
2015	104.121	23,9%	186.869	19,5%
2016	113.592	9,1%	198.038	6,0%
2017	122.985	8,3%	217.387	9,8%
2018	123.559	0,5%	224.874	3,4%
2019	117.283	-5,1%	229.027	1,8%
2020	13.793	-88,2%	31.387	-86,3%
2021	2.305	-83,3%	6.256	-80,1%



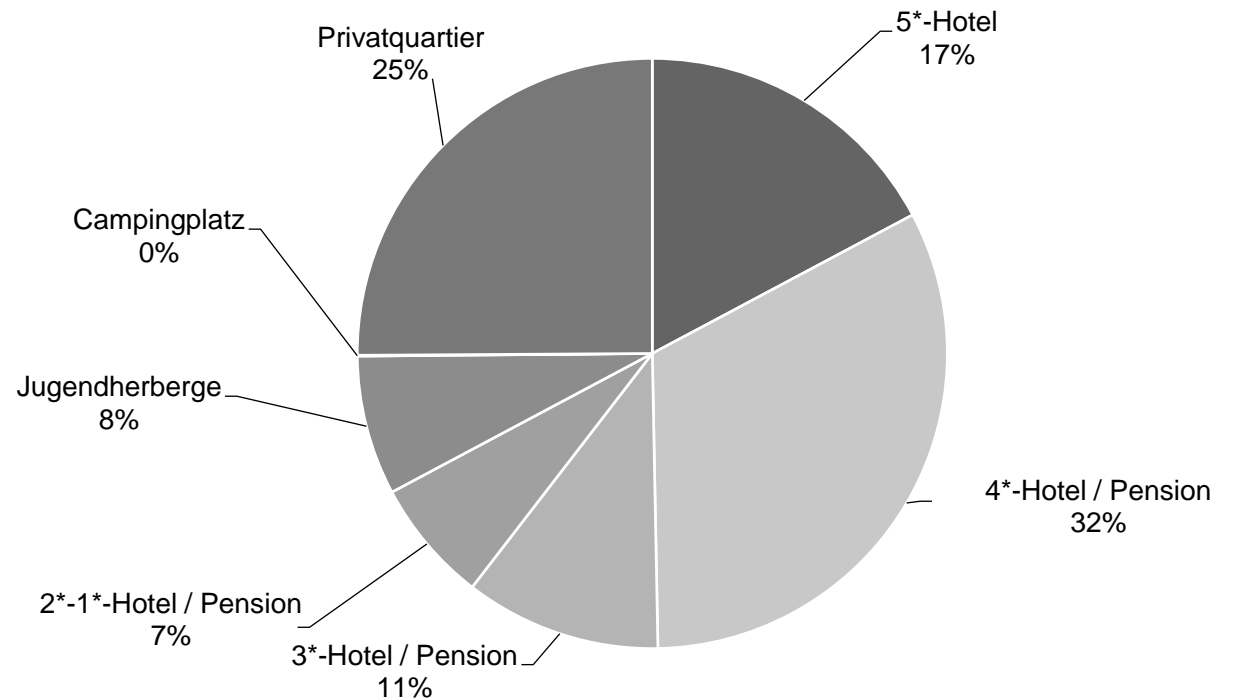
Alle Unterkünfte: Hotels, Pensionen, Jugendherbergen, Campingplätze und sonstige Unterkünfte  
 Besuche bei Freunden und Verwandten nicht erfasst.

Quelle: MA 23 - Dezernat Statistik  
 Herausgeber: WienTourismus  
 Angela Zettel, Tel. +43-1-211 14-125; angela.zettel@wien.info

Diese und andere Statistiken finden Sie unter:  
[www.B2B.wien.info](http://www.B2B.wien.info) (Kapitel: Statistik & Marktforschung)

Nächtigungsanteile Jänner-Dezember 2021  
 Alle Unterkünfte  
 Südkorea

Kategorie	Nächtigungen	Anteil in %
5*-Hotel	1.077	17,2
4*-Hotel / Pension	2.032	32,5
3*-Hotel / Pension	673	10,8
2*-1*-Hotel / Pension	423	6,8
Jugendherberge	478	7,6
Campingplatz	3	0,0
Privatquartier	1.570	25,1
alle Unterkünfte	6.256	100



Alle Unterkünfte: Hotels, Pensionen, Jugendherbergen, Campingplätze und sonstige Unterkünfte  
 Besuche bei Freunden und Verwandten nicht erfasst.

Quelle: MA 23 (Dezernat Statistik)

Herausgeber: WienTourismus

Angela Zettel, Tel. +43-1-211 14-125; angela.zettel@wien.info

Diese und andere Statistiken finden Sie unter:  
[www.B2B.wien.info](http://www.B2B.wien.info) (Kapitel: Statistik & Marktforschung)