

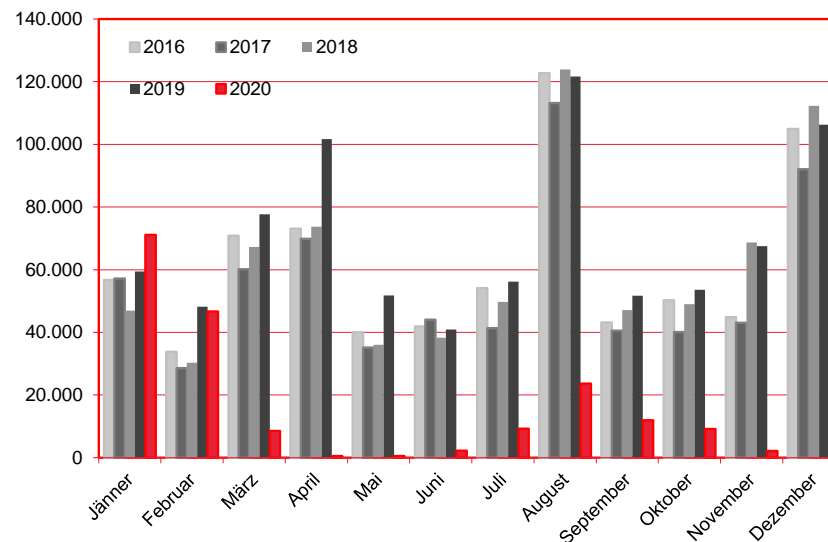
Nächtigungen im Jahresverlauf 2016 - 2020

Alle Unterkünfte

Italien

WIEN

Monat	2016	2017	2018	2019	+/- in %	2020	+/- in %
Jänner	56.756	57.206	46.971	59.463	26,6%	71.162	19,7%
Februar	33.810	28.598	30.295	48.213	59,1%	46.662	-3,2%
März	70.844	60.177	67.230	77.666	15,5%	8.547	-89,0%
April	73.061	69.840	73.722	101.711	38,0%	534	-99,5%
Mai	39.979	35.186	36.036	51.764	43,6%	562	-98,9%
Juni	41.849	44.037	38.278	40.902	6,9%	2.277	-94,4%
Juli	54.157	41.312	49.679	56.162	13,0%	9.289	-83,5%
August	122.761	113.198	123.887	121.674	-1,8%	23.604	-80,6%
September	43.195	40.585	47.067	51.686	9,8%	11.924	-76,9%
Oktober	50.268	40.065	48.986	53.542	9,3%	9.164	-82,9%
November	44.848	43.049	68.690	67.544	-1,7%	2.182	-96,8%
Dezember	104.903	92.085	112.331	106.245	-5,4%	1.600	-98,5%
Gesamtjahr	736.431	665.338	743.172	836.572	12,6%	187.507	-77,6%



Alle Unterkünfte: Hotels, Pensionen, Jugendherbergen, Campingplätze und sonstige Unterkünfte
Besuche bei Freunden und Verwandten nicht erfasst.

Quelle: MA 23 - Dezernat Statistik

Herausgeber: WienTourismus

Angela Zettel, Tel. +43-1-211 14-125; angela.zettel@wien.info

Diese und andere Statistiken finden Sie unter:

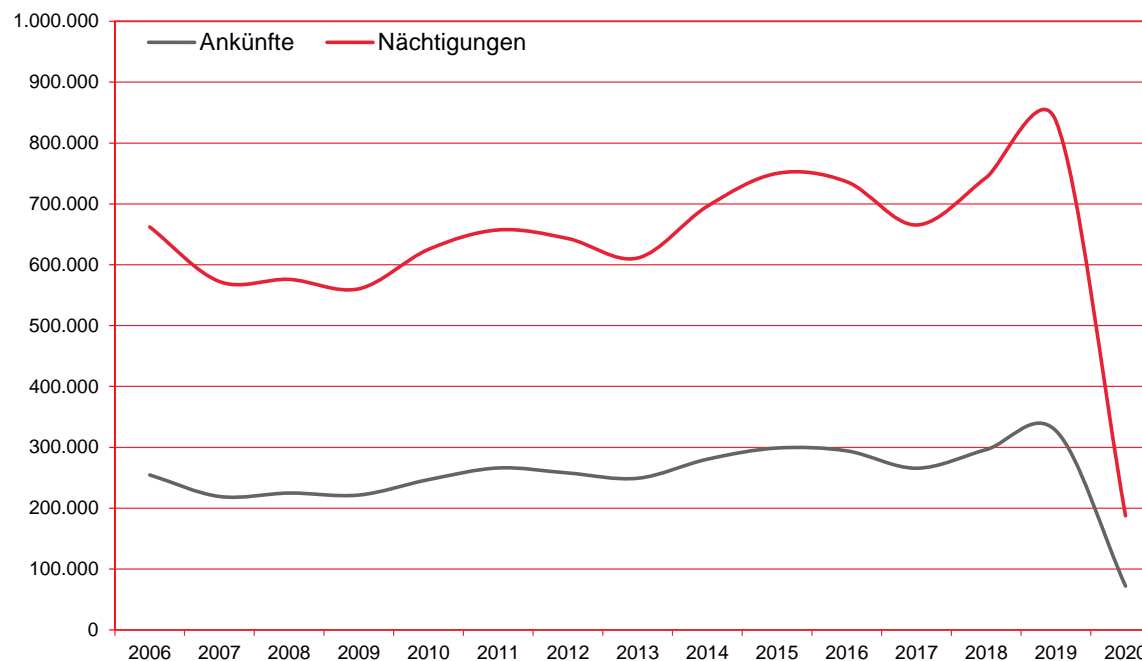
www.B2B.wien.info (Kapitel: Statistik & Marktforschung)

Ankünfte und Nächtigungen Jänner-Dezember 2006 - 2020

Alle Unterkünfte Italien

WIEN

Jahr	Ankünfte	+/- in %	Nächtigungen	+/- in %
2006	254.667	-2,0%	662.075	1,3%
2007	219.225	-13,9%	572.373	-13,5%
2008	224.895	2,6%	575.954	0,6%
2009	221.616	-1,5%	560.469	-2,7%
2010	246.930	11,4%	625.284	11,6%
2011	266.100	7,8%	657.210	5,1%
2012	257.846	-3,1%	643.058	-2,2%
2013	249.174	-3,4%	611.063	-5,0%
2014	280.515	12,6%	696.111	13,9%
2015	298.839	6,5%	750.132	7,8%
2016	294.255	-1,5%	736.431	-1,8%
2017	265.676	-9,7%	665.338	-9,7%
2018	296.268	11,5%	743.172	11,7%
2019	327.439	10,5%	836.572	12,6%
2020	71.987	-78,0%	187.507	-77,6%



Alle Unterkünfte: Hotels, Pensionen, Jugendherbergen, Campingplätze und sonstige Unterkünfte
Besuche bei Freunden und Verwandten nicht erfasst.

Quelle: MA 23 - Dezernat Statistik
Herausgeber: WienTourismus
Angela Zettel, Tel. +43-1-211 14-125; angela.zettel@wien.info

Diese und andere Statistiken finden Sie unter:
www.B2B.wien.info (Kapitel: Statistik & Marktforschung)

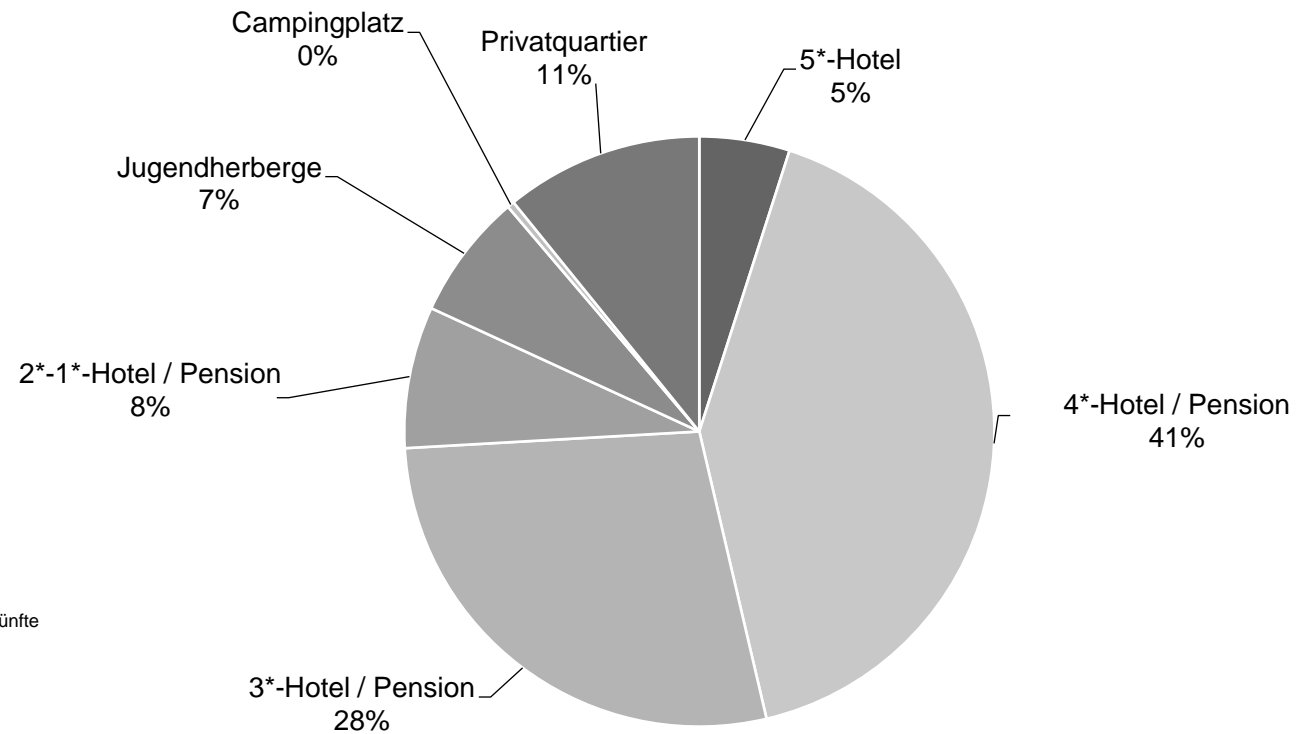
Nächtigungsanteile Jänner-Dezember 2020

Alle Unterkünfte

Italien

WIEN

Kategorie	Nächtigungen	Anteil in %
5*-Hotel	9.282	5,0
4*-Hotel / Pension	77.603	41,4
3*-Hotel / Pension	52.053	27,8
2*-1*-Hotel / Pension	14.554	7,8
Jugendherberge	12.962	6,9
Campingplatz	717	0,4
Privatquartier	20.336	10,8
alle Unterkünfte	187.507	100



Alle Unterkünfte: Hotels, Pensionen, Jugendherbergen, Campingplätze und sonstige Unterkünfte
Besuche bei Freunden und Verwandten nicht erfasst.

Quelle: MA 23 (Dezernat Statistik)

Herausgeber: WienTourismus

Angela Zettel, Tel. +43-1-211 14-125; angela.zettel@wien.info

Diese und andere Statistiken finden Sie unter:
www.B2B.wien.info (Kapitel: Statistik & Marktforschung)