

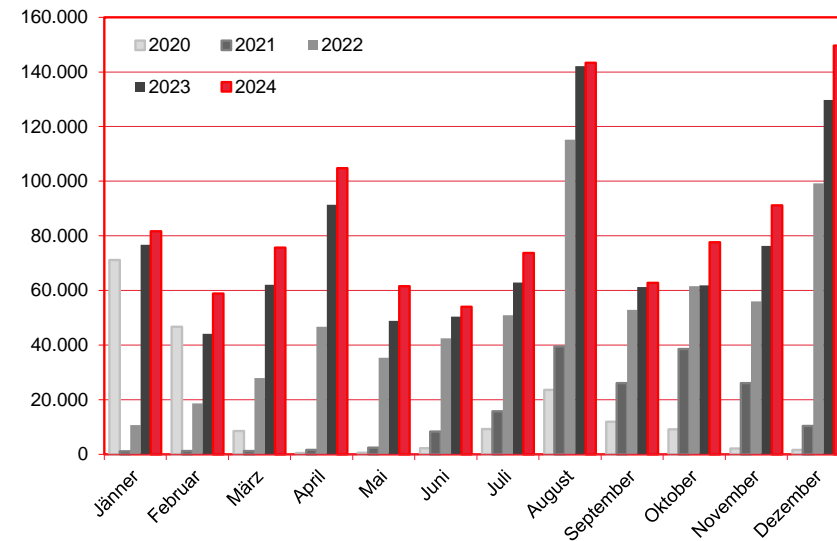
Nächtigungen im Jahresverlauf 2020 - 2024

Alle Unterkünfte

Italien

WIEN

Monat	2020	2021	2022	2023	+/- in %	2024	+/- in %
Jänner	71.162	1.117	10.694	76.752	617,7%	81.680	6,4%
Februar	46.662	1.204	18.683	44.146	136,3%	58.837	33,3%
März	8.547	1.176	27.902	62.112	122,6%	75.714	21,9%
April	534	1.637	46.729	91.404	95,6%	104.745	14,6%
Mai	562	2.494	35.349	48.860	38,2%	61.606	26,1%
Juni	2.277	8.348	42.455	50.408	18,7%	54.001	7,1%
Juli	9.289	15.797	50.941	62.942	23,6%	73.778	17,2%
August	23.604	39.484	115.251	142.090	23,3%	143.357	0,9%
September	11.924	26.117	52.886	61.295	15,9%	62.766	2,4%
Oktober	9.164	38.546	61.540	61.836	0,5%	77.649	25,6%
November	2.182	26.105	55.985	76.279	36,2%	91.198	19,6%
Dezember	1.600	10.411	99.242	129.742	30,7%	149.628	15,3%
Gesamtjahr	187.507	172.436	617.657	907.866	47,0%	1.034.959	14,0%



Alle Unterkünfte: Hotels, Pensionen, Jugendherbergen, Campingplätze und sonstige Unterkünfte
Besuche bei Freunden und Verwandten nicht erfasst.

Quelle: MA 23 - Dezernat Statistik

Herausgeber: WienTourismus

Angela Zettel, Tel. +43-1-211 14-125; angela.zettel@wien.info

Diese und andere Statistiken finden Sie unter:

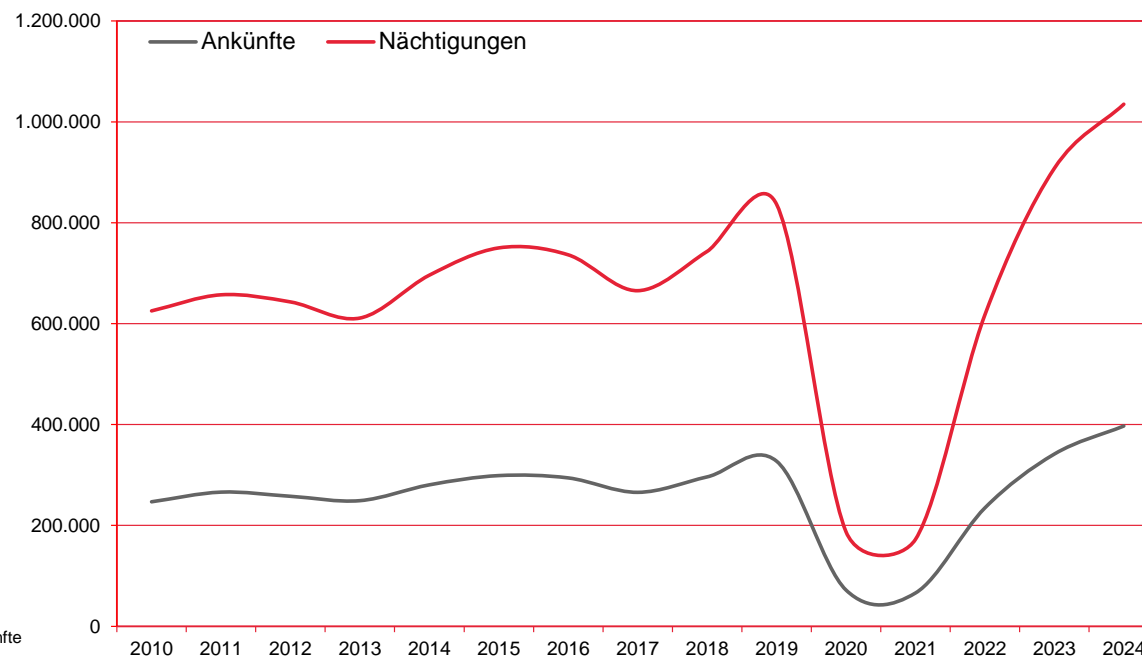
www.B2B.wien.info (Kapitel: Statistik & Marktforschung)

Ankünfte und Nächtigungen Jänner-Dezember 2010 - 2024

Alle Unterkünfte Italien

WIEN

Jahr	Ankünfte	+/- in %	Nächtigungen	+/- in %
2010	246.930	11,4%	625.284	11,6%
2011	266.100	7,8%	657.210	5,1%
2012	257.846	-3,1%	643.058	-2,2%
2013	249.174	-3,4%	611.063	-5,0%
2014	280.515	12,6%	696.111	13,9%
2015	298.839	6,5%	750.132	7,8%
2016	294.255	-1,5%	736.431	-1,8%
2017	265.676	-9,7%	665.338	-9,7%
2018	296.268	11,5%	743.172	11,7%
2019	327.439	10,5%	836.572	12,6%
2020	71.987	-78,0%	187.507	-77,6%
2021	66.132	-8,1%	172.436	-8,0%
2022	234.869	255,2%	617.657	258,2%
2023	341.521	45,4%	907.866	47,0%
2024	397.128	16,3%	1.034.959	14,0%



Alle Unterkünfte: Hotels, Pensionen, Jugendherbergen, Campingplätze und sonstige Unterkünfte
Besuche bei Freunden und Verwandten nicht erfasst.

Quelle: MA 23 - Dezernat Statistik

Herausgeber: WienTourismus

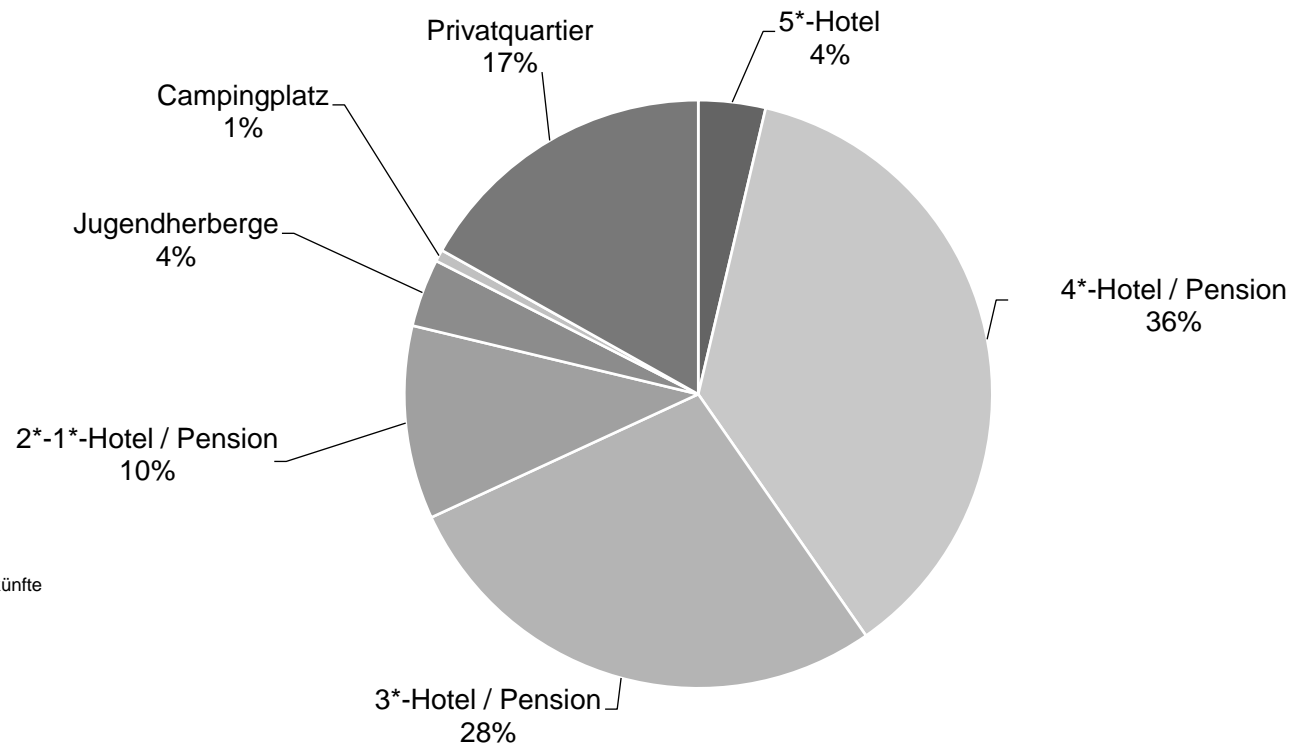
Angela Zettel, Tel. +43-1-211 14-125; angela.zettel@wien.info

Diese und andere Statistiken finden Sie unter:
www.B2B.wien.info (Kapitel: Statistik & Marktforschung)

Nächtigungsanteile Jänner-Dezember 2024
 Alle Unterkünfte
 Italien

WIEN

Kategorie	Nächtigungen	Anteil in %
5*-Hotel	38.155	3,7
4*-Hotel / Pension	379.285	36,6
3*-Hotel / Pension	287.575	27,8
2*-1*-Hotel / Pension	110.007	10,6
Jugendherberge	38.676	3,7
Campingplatz	6.734	0,7
Privatquartier	174.527	16,9
alle Unterkünfte	1.034.959	100



Alle Unterkünfte: Hotels, Pensionen, Jugendherbergen, Campingplätze und sonstige Unterkünfte
 Besuche bei Freunden und Verwandten nicht erfasst.

Quelle: MA 23 (Dezernat Statistik)

Herausgeber: WienTourismus

Angela Zettel, Tel. +43-1-211 14-125; angela.zettel@wien.info

Diese und andere Statistiken finden Sie unter:
www.B2B.wien.info (Kapitel: Statistik & Marktforschung)