

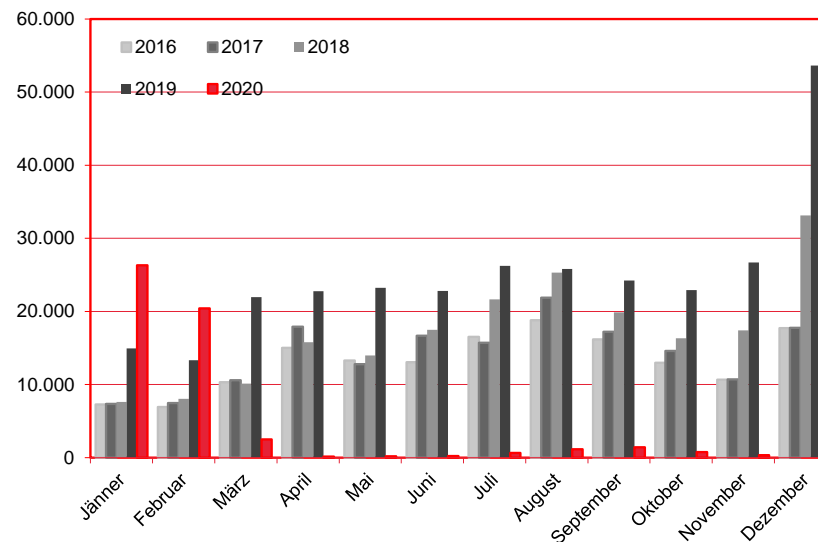
# Nächtigungen im Jahresverlauf 2016 - 2020

## Alle Unterkünfte

### Israel

# WIEN

| Monat             | 2016           | 2017           | 2018           | 2019           | +/-<br>in %  | 2020          | +/-<br>in %   |
|-------------------|----------------|----------------|----------------|----------------|--------------|---------------|---------------|
| Jänner            | 7.271          | 7.337          | 7.623          | 14.941         | 96,0%        | 26.322        | 76,2%         |
| Februar           | 6.935          | 7.486          | 8.053          | 13.343         | 65,7%        | 20.414        | 53,0%         |
| März              | 10.308         | 10.606         | 10.146         | 21.963         | 116,5%       | 2.507         | -88,6%        |
| April             | 15.028         | 17.917         | 15.778         | 22.765         | 44,3%        | 134           | -99,4%        |
| Mai               | 13.304         | 12.777         | 13.996         | 23.244         | 66,1%        | 185           | -99,2%        |
| Juni              | 13.070         | 16.671         | 17.509         | 22.814         | 30,3%        | 228           | -99,0%        |
| Juli              | 16.539         | 15.710         | 21.658         | 26.240         | 21,2%        | 663           | -97,5%        |
| August            | 18.811         | 21.873         | 25.300         | 25.823         | 2,1%         | 1.165         | -95,5%        |
| September         | 16.183         | 17.218         | 19.892         | 24.246         | 21,9%        | 1.420         | -94,1%        |
| Oktober           | 12.994         | 14.609         | 16.354         | 22.930         | 40,2%        | 778           | -96,6%        |
| November          | 10.675         | 10.707         | 17.425         | 26.708         | 53,3%        | 331           | -98,8%        |
| Dezember          | 17.738         | 17.764         | 33.140         | 53.633         | 61,8%        | 205           | -99,6%        |
| <b>Gesamtjahr</b> | <b>158.856</b> | <b>170.675</b> | <b>206.874</b> | <b>298.650</b> | <b>44,4%</b> | <b>54.352</b> | <b>-81,8%</b> |



Alle Unterkünfte: Hotels, Pensionen, Jugendherbergen, Campingplätze und sonstige Unterkünfte  
Besuche bei Freunden und Verwandten nicht erfasst.

Quelle: MA 23 - Dezernat Statistik

Herausgeber: WienTourismus

Angela Zettel, Tel. +43-1-211 14-125; angela.zettel@wien.info

Diese und andere Statistiken finden Sie unter:

[www.B2B.wien.info](http://www.B2B.wien.info) (Kapitel: Statistik & Marktforschung)

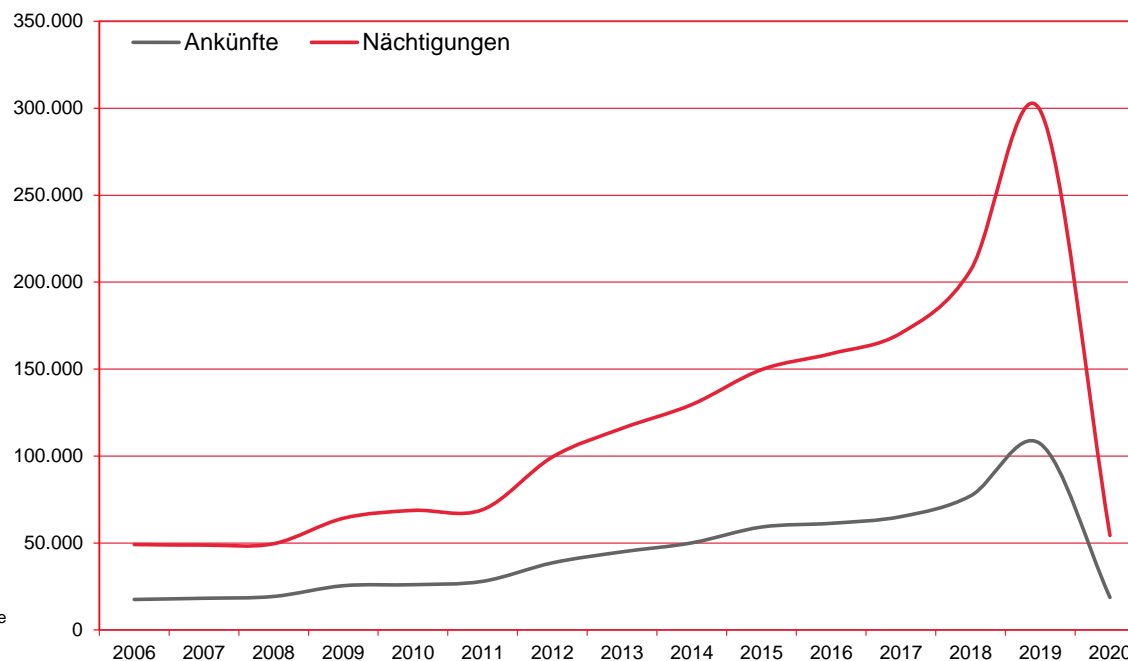
# Ankünfte und Nächtigungen Jänner-Dezember 2006 - 2020

## Alle Unterkünfte

### Israel

# WIEN

| Jahr | Ankünfte | +/-    |              |        |
|------|----------|--------|--------------|--------|
|      |          | in %   | Nächtigungen | in %   |
| 2006 | 17.522   | 19,4%  | 49.112       | 18,4%  |
| 2007 | 18.205   | 3,9%   | 48.790       | -0,7%  |
| 2008 | 19.244   | 5,7%   | 49.582       | 1,6%   |
| 2009 | 25.431   | 32,2%  | 64.219       | 29,5%  |
| 2010 | 26.011   | 2,3%   | 68.743       | 7,0%   |
| 2011 | 27.957   | 7,5%   | 69.178       | 0,6%   |
| 2012 | 38.581   | 38,0%  | 99.459       | 43,8%  |
| 2013 | 44.907   | 16,4%  | 115.927      | 16,6%  |
| 2014 | 50.066   | 11,5%  | 129.596      | 11,8%  |
| 2015 | 59.164   | 18,2%  | 149.676      | 15,5%  |
| 2016 | 61.306   | 3,6%   | 158.856      | 6,1%   |
| 2017 | 65.149   | 6,3%   | 170.675      | 7,4%   |
| 2018 | 77.096   | 18,3%  | 206.874      | 21,2%  |
| 2019 | 107.061  | 38,9%  | 298.650      | 44,4%  |
| 2020 | 18.707   | -82,5% | 54.352       | -81,8% |



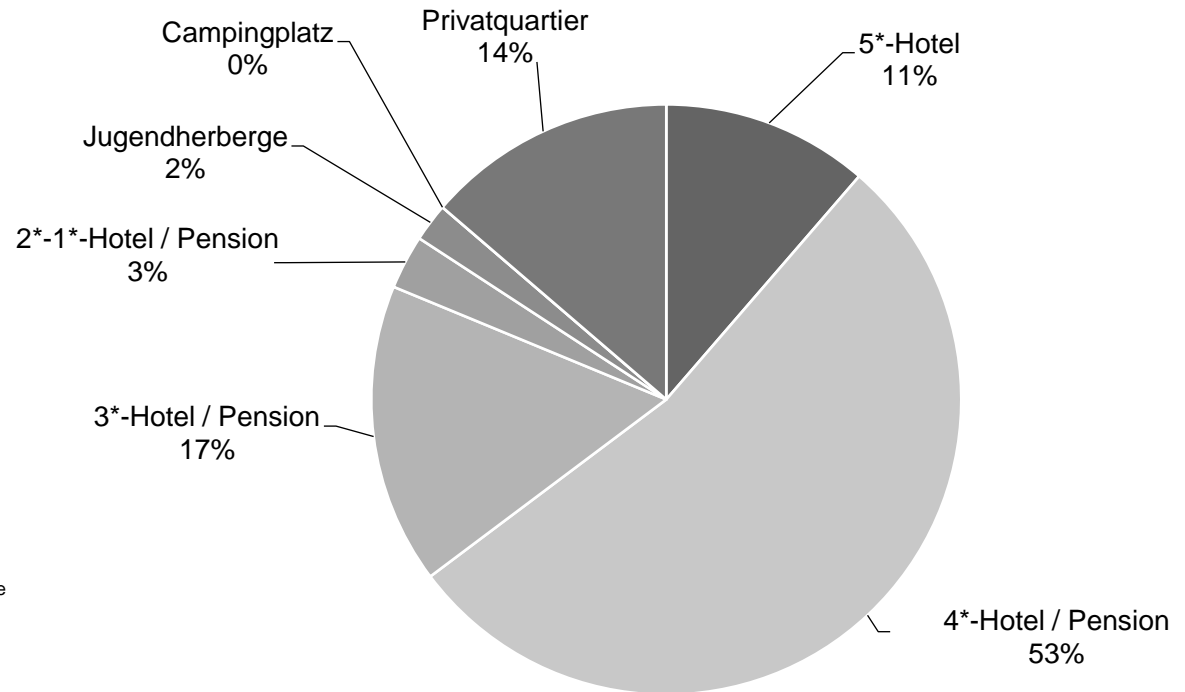
Alle Unterkünfte: Hotels, Pensionen, Jugendherbergen, Campingplätze und sonstige Unterkünfte  
Besuche bei Freunden und Verwandten nicht erfasst.

Quelle: MA 23 - Dezernat Statistik  
Herausgeber: WienTourismus  
Angela Zettel, Tel. +43-1-211 14-125; angela.zettel@wien.info

Diese und andere Statistiken finden Sie unter:  
[www.B2B.wien.info](http://www.B2B.wien.info) (Kapitel: Statistik & Marktforschung)

Nächtigungsanteile Jänner-Dezember 2020  
 Alle Unterkünfte  
 Israel

| Kategorie             | Nächtigungen | Anteil in % |
|-----------------------|--------------|-------------|
| 5*-Hotel              | 6.166        | 11,3        |
| 4*-Hotel / Pension    | 29.032       | 53,4        |
| 3*-Hotel / Pension    | 8.955        | 16,5        |
| 2*-1*-Hotel / Pension | 1.611        | 3,0         |
| Jugendherberge        | 1.137        | 2,1         |
| Campingplatz          | 0            | 0,0         |
| Privatquartier        | 7.451        | 13,7        |
| alle Unterkünfte      | 54.352       | 100         |



Alle Unterkünfte: Hotels, Pensionen, Jugendherbergen, Campingplätze und sonstige Unterkünfte  
 Besuche bei Freunden und Verwandten nicht erfasst.

Quelle: MA 23 (Dezernat Statistik)

Herausgeber: WienTourismus

Angela Zettel, Tel. +43-1-211 14-125; angela.zettel@wien.info

Diese und andere Statistiken finden Sie unter:  
[www.B2B.wien.info](http://www.B2B.wien.info) (Kapitel: Statistik & Marktforschung)