

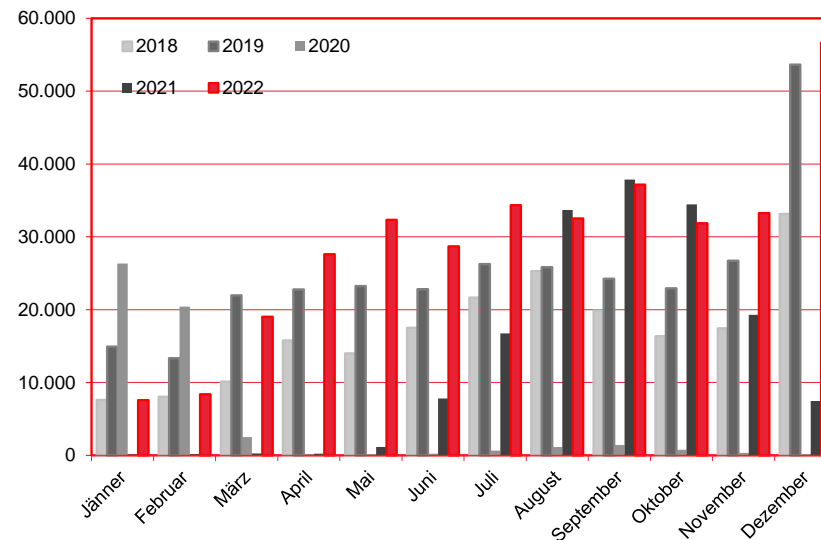
Nächtigungen im Jahresverlauf 2018 - 2022

Alle Unterkünfte

Israel

W I E N

Monat	2018	2019	2020	2021	+/- in %	2022	+/- in %
Jänner	7.623	14.941	26.322	96	-99,6%	7.573	7788,5%
Februar	8.053	13.343	20.414	164	-99,2%	8.388	5014,6%
März	10.146	21.963	2.507	252	-89,9%	19.024	7449,2%
April	15.778	22.765	134	228	70,1%	27.600	#####
Mai	13.996	23.244	185	1.148	520,5%	32.321	2715,4%
Juni	17.509	22.814	228	7.787	3315,4%	28.699	268,6%
Juli	21.658	26.240	663	16.729	2423,2%	34.323	105,2%
August	25.300	25.823	1.165	33.682	2791,2%	32.537	-3,4%
September	19.892	24.246	1.420	37.875	2567,3%	37.154	-1,9%
Oktober	16.354	22.930	778	34.456	4328,8%	31.881	-7,5%
November	17.425	26.708	331	19.276	5723,6%	33.240	72,4%
Dezember	33.140	53.633	205	7.465	3541,5%	56.646	658,8%
Gesamtjahr	206.874	298.650	54.352	159.158	192,8%	349.386	119,5%



Alle Unterkünfte: Hotels, Pensionen, Jugendherbergen, Campingplätze und sonstige Unterkünfte
Besuche bei Freunden und Verwandten nicht erfasst.

Quelle: MA 23 - Dezernat Statistik

Herausgeber: WienTourismus

Angela Zettel, Tel. +43-1-211 14-125; angela.zettel@wien.info

Diese und andere Statistiken finden Sie unter:

www.B2B.wien.info (Kapitel: Statistik & Marktforschung)

Ankünfte und Nächtigungen Jänner-Dezember 2008 - 2022

Alle Unterkünfte

Israel

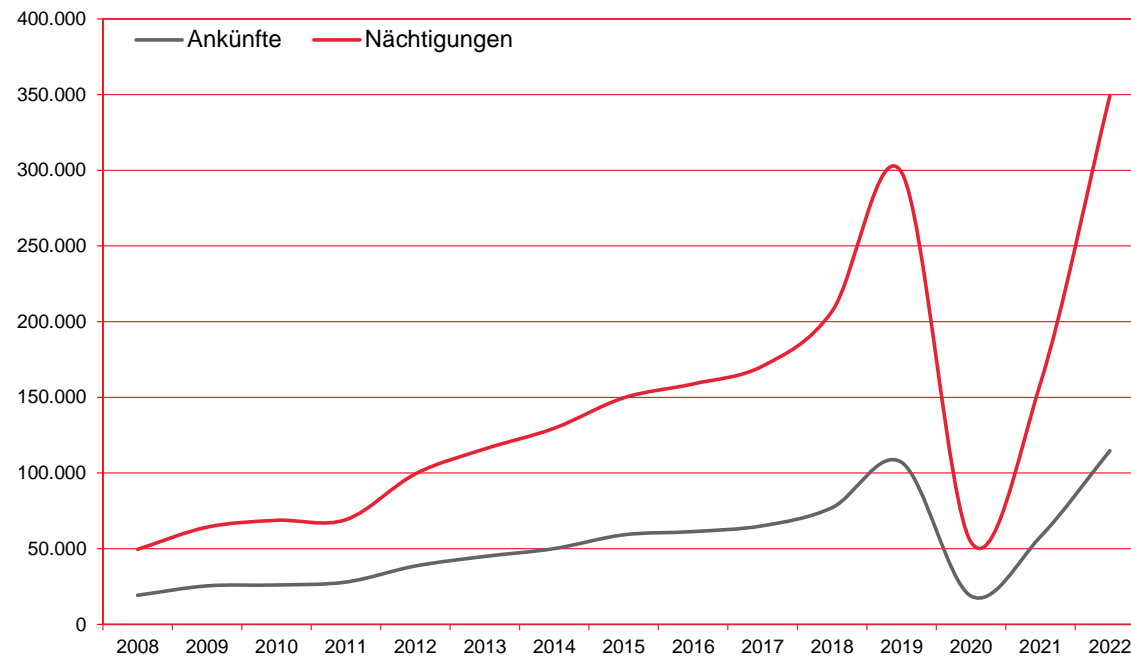
WIEN

Jahr	Ankünfte	+/- in %	Nächtigungen	+/- in %
2008	19.244	5,7%	49.582	1,6%
2009	25.431	32,2%	64.219	29,5%
2010	26.011	2,3%	68.743	7,0%
2011	27.957	7,5%	69.178	0,6%
2012	38.581	38,0%	99.459	43,8%
2013	44.907	16,4%	115.927	16,6%
2014	50.066	11,5%	129.596	11,8%
2015	59.164	18,2%	149.676	15,5%
2016	61.306	3,6%	158.856	6,1%
2017	65.149	6,3%	170.675	7,4%
2018	77.096	18,3%	206.874	21,2%
2019	107.061	38,9%	298.650	44,4%
2020	18.707	-82,5%	54.352	-81,8%
2021	57.914	209,6%	159.158	192,8%
2022	114.720	98,1%	349.386	119,5%

Alle Unterkünfte: Hotels, Pensionen, Jugendherbergen, Campingplätze und sonstige Unterkünfte
Besuche bei Freunden und Verwandten nicht erfasst.

Quelle: MA 23 - Dezernat Statistik
Herausgeber: WienTourismus
Angela Zettel, Tel. +43-1-211 14-125; angela.zettel@wien.info

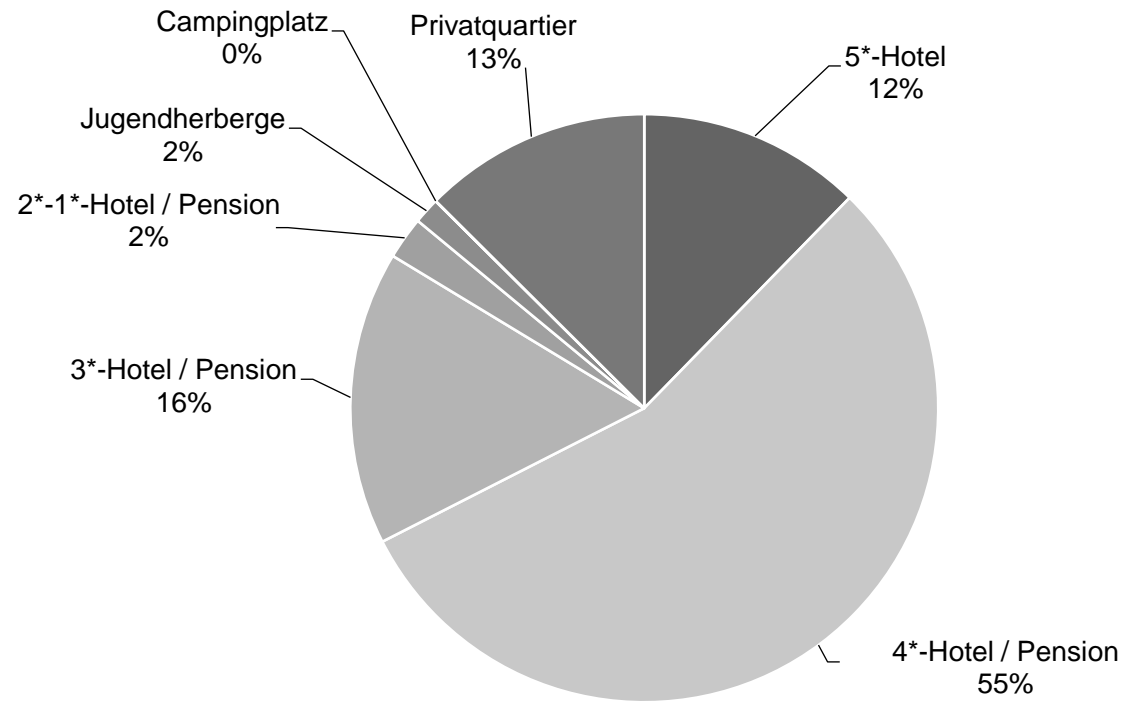
Diese und andere Statistiken finden Sie unter:
www.B2B.wien.info (Kapitel: Statistik & Marktforschung)



Nächtigungsanteile Jänner-Dezember 2022
 Alle Unterkünfte
 Israel

W I E N

Kategorie	Nächtigungen	Anteil in %
5*-Hotel	43.005	12,3
4*-Hotel / Pension	192.836	55,2
3*-Hotel / Pension	56.474	16,2
2*-1*-Hotel / Pension	8.156	2,3
Jugendherberge	5.018	1,4
Campingplatz	59	0,0
Privatquartier	43.838	12,5
alle Unterkünfte	349.386	100



Alle Unterkünfte: Hotels, Pensionen, Jugendherbergen, Campingplätze und sonstige Unterkünfte
 Besuche bei Freunden und Verwandten nicht erfasst.

Quelle: MA 23 (Dezernat Statistik)

Herausgeber: WienTourismus

Angela Zettel, Tel. +43-1-211 14-125; angela.zettel@wien.info

Diese und andere Statistiken finden Sie unter:

www.B2B.wien.info (Kapitel: Statistik & Marktforschung)