

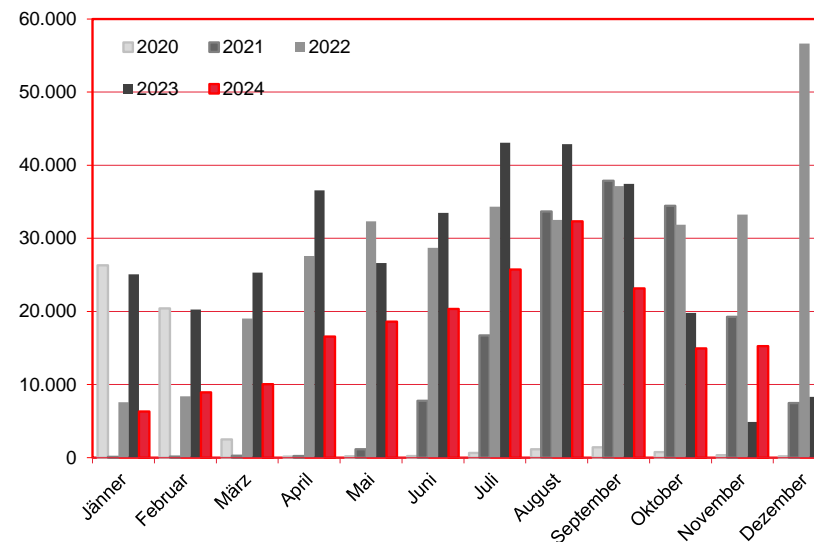
Nächtigungen im Jahresverlauf 2020 - 2024

Alle Unterkünfte

Israel

WIEN

Monat	2020	2021	2022	2023	+/- in %	2024	+/- in %
Jänner	26.322	96	7.573	25.079	231,2%	6.313	-74,8%
Februar	20.414	164	8.388	20.285	141,8%	8.922	-56,0%
März	2.507	252	19.024	25.313	33,1%	10.069	-60,2%
April	134	228	27.600	36.558	32,5%	16.570	-54,7%
Mai	185	1.148	32.321	26.627	-17,6%	18.620	-30,1%
Juni	228	7.787	28.699	33.489	16,7%	20.334	-39,3%
Juli	663	16.729	34.323	43.071	25,5%	25.744	-40,2%
August	1.165	33.682	32.537	42.889	31,8%	32.320	-24,6%
September	1.420	37.875	37.154	37.472	0,9%	23.138	-38,3%
Oktober	778	34.456	31.881	19.822	-37,8%	14.964	-24,5%
November	331	19.276	33.240	4.872	-85,3%	15.251	213,0%
Dezember	205	7.465	56.646	8.313	-85,3%	22.027	165,0%
Gesamtjahr	54.352	159.158	349.386	323.790	-7,3%	214.272	-33,8%



Alle Unterkünfte: Hotels, Pensionen, Jugendherbergen, Campingplätze und sonstige Unterkünfte
Besuche bei Freunden und Verwandten nicht erfasst.

Quelle: MA 23 - Dezernat Statistik
Herausgeber: WienTourismus
Angela Zettel, Tel. +43-1-211 14-125; angela.zettel@wien.info

Diese und andere Statistiken finden Sie unter:
www.B2B.wien.info (Kapitel: Statistik & Marktforschung)

Ankünfte und Nächtigungen Jänner-Dezember 2010 - 2024

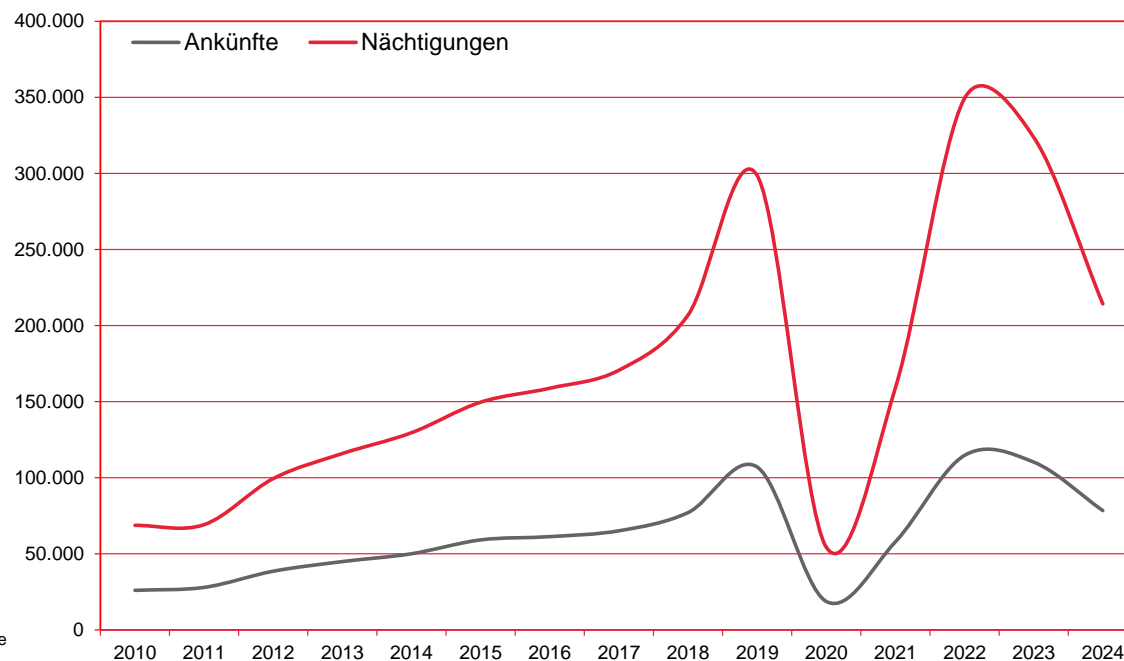
WIEN

Alle Unterkünfte

Israel

0

Jahr	Ankünfte	+/- in %	Nächtigungen	+/- in %
2010	26.011	2,3%	68.743	7,0%
2011	27.957	7,5%	69.178	0,6%
2012	38.581	38,0%	99.459	43,8%
2013	44.907	16,4%	115.927	16,6%
2014	50.066	11,5%	129.596	11,8%
2015	59.164	18,2%	149.676	15,5%
2016	61.306	3,6%	158.856	6,1%
2017	65.149	6,3%	170.675	7,4%
2018	77.096	18,3%	206.874	21,2%
2019	107.061	38,9%	298.650	44,4%
2020	18.707	-82,5%	54.352	-81,8%
2021	57.914	209,6%	159.158	192,8%
2022	114.720	98,1%	349.386	119,5%
2023	110.304	-3,8%	323.790	-7,3%
2024	78.423	-28,9%	214.272	-33,8%



Alle Unterkünfte: Hotels, Pensionen, Jugendherbergen, Campingplätze und sonstige Unterkünfte
Besuche bei Freunden und Verwandten nicht erfasst.

Quelle: MA 23 - Dezernat Statistik

Herausgeber: WienTourismus

Angela Zettel, Tel. +43-1-211 14-125; angela.zettel@wien.info

Diese und andere Statistiken finden Sie unter:
www.B2B.wien.info (Kapitel: Statistik & Marktforschung)

Nächtigungsanteile Jänner-Dezember 2024

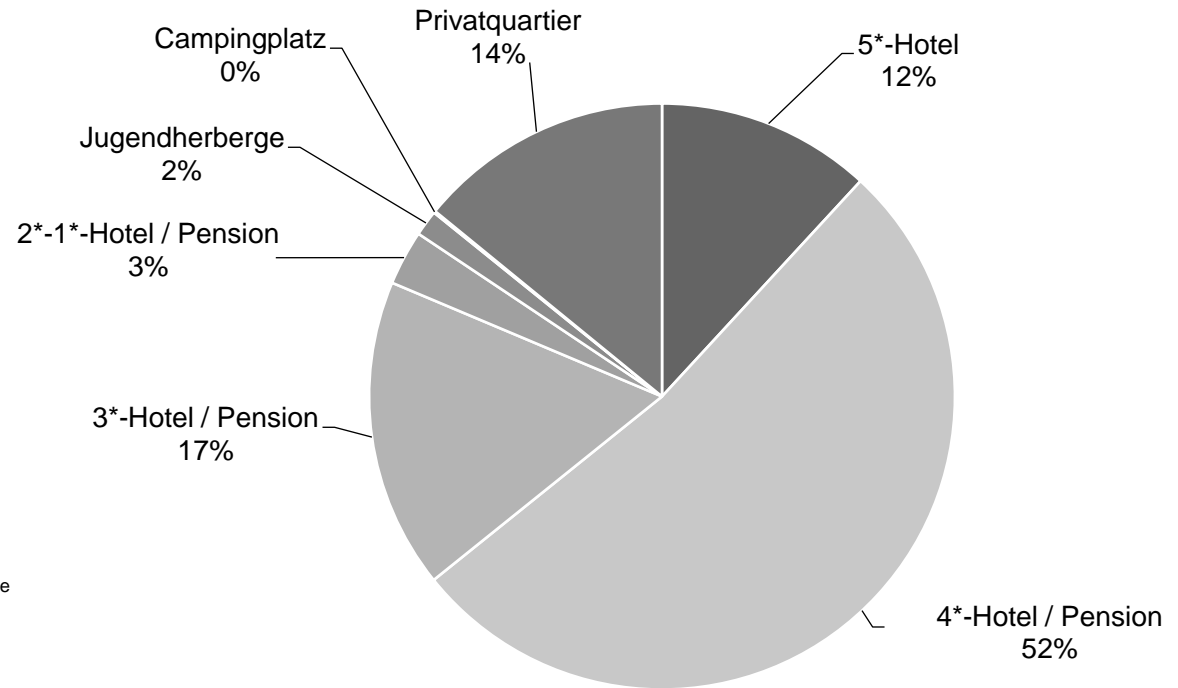
Alle Unterkünfte

Israel

0

WIEN

Kategorie	Nächtigungen	Anteil in %
5*-Hotel	25.400	11,9
4*-Hotel / Pension	112.223	52,4
3*-Hotel / Pension	36.678	17,1
2*-1*-Hotel / Pension	6.488	3,0
Jugendherberge	3.054	1,4
Campingplatz	212	0,1
Privatquartier	30.217	14,1
alle Unterkünfte	214.272	100



Alle Unterkünfte: Hotels, Pensionen, Jugendherbergen, Campingplätze und sonstige Unterkünfte
Besuche bei Freunden und Verwandten nicht erfasst.

Quelle: MA 23 (Dezernat Statistik)

Herausgeber: WienTourismus

Angela Zettel, Tel. +43-1-211 14-125; angela.zettel@wien.info

Diese und andere Statistiken finden Sie unter:

www.B2B.wien.info (Kapitel: Statistik & Marktforschung)