

# Nächtigungen im Jahresverlauf 2021 - 2025

## Alle Unterkünfte

### Israel

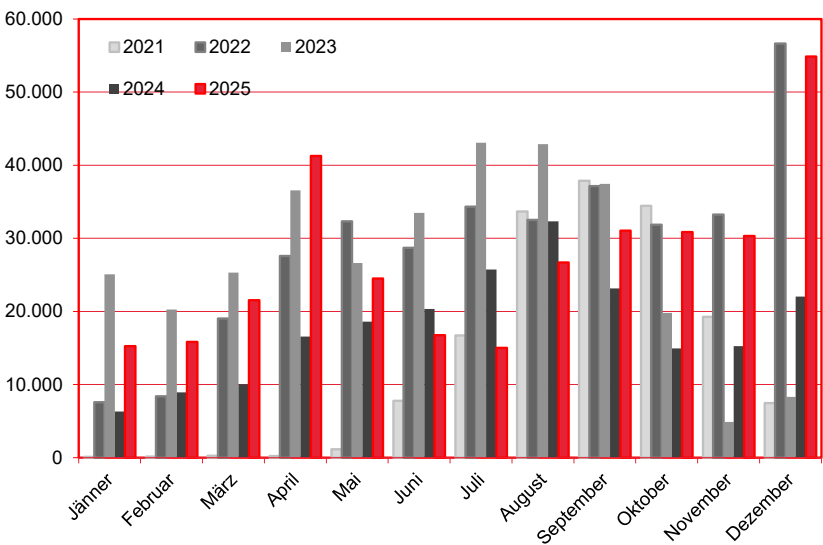
W I E N

Monat	2021	2022	2023	2024	+/- in %	2025	+/- in %
Jänner	96	7.573	25.079	6.313	-74,8%	15.267	141,8%
Februar	164	8.388	20.285	8.922	-56,0%	15.840	77,5%
März	252	19.024	25.313	10.069	-60,2%	21.555	114,1%
April	228	27.600	36.558	16.570	-54,7%	41.287	149,2%
Mai	1.148	32.321	26.627	18.620	-30,1%	24.510	31,6%
Juni	7.787	28.699	33.489	20.334	-39,3%	16.761	-17,6%
Juli	16.729	34.323	43.071	25.744	-40,2%	15.024	-41,6%
August	33.682	32.537	42.889	32.320	-24,6%	26.689	-17,4%
September	37.875	37.154	37.472	23.138	-38,3%	31.043	34,2%
Oktober	34.456	31.881	19.822	14.964	-24,5%	30.880	106,4%
November	19.276	33.240	4.872	15.251	213,0%	30.340	98,9%
Dezember	7.465	56.646	8.313	22.027	165,0%	54.865	149,1%
Gesamtjahr	159.158	349.386	323.790	214.272	-33,8%	324.061	51,2%

Alle Unterkünfte: Hotels, Pensionen, Jugendherbergen, Campingplätze und sonstige Unterkünfte  
Besuche bei Freunden und Verwandten nicht erfasst.

Quelle: MA 23 - Dezernat Statistik  
Herausgeber: WienTourismus  
Angela Zettel, Tel. +43-1-211 14-125; angela.zettel@wien.info

Diese und andere Statistiken finden Sie unter:  
[www.B2B.wien.info](http://www.B2B.wien.info) (Kapitel: Statistik & Marktforschung)



# Ankünfte und Nächtigungen Jänner-Dezember 2011 - 2025

## Alle Unterkünfte

### Israel

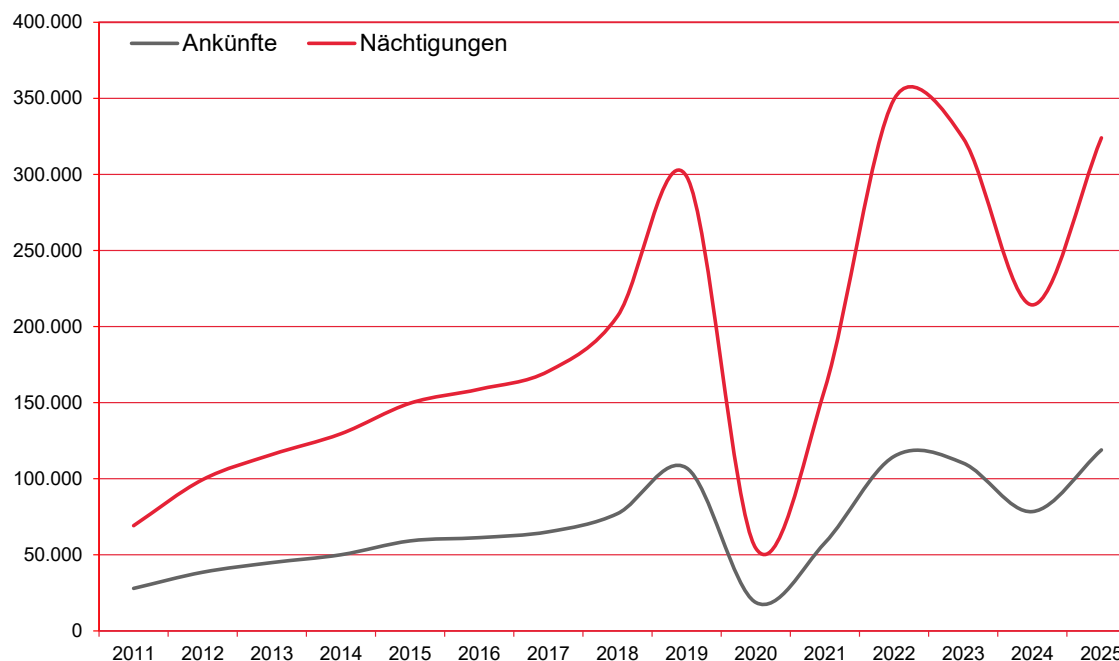
# WIEN

Jahr	Ankünfte	+/- in %	Nächtigungen	+/- in %
2011	27.957	7,5%	69.178	0,6%
2012	38.581	38,0%	99.459	43,8%
2013	44.907	16,4%	115.927	16,6%
2014	50.066	11,5%	129.596	11,8%
2015	59.164	18,2%	149.676	15,5%
2016	61.306	3,6%	158.856	6,1%
2017	65.149	6,3%	170.675	7,4%
2018	77.096	18,3%	206.874	21,2%
2019	107.061	38,9%	298.650	44,4%
2020	18.707	-82,5%	54.352	-81,8%
2021	57.914	209,6%	159.158	192,8%
2022	114.720	98,1%	349.386	119,5%
2023	110.304	-3,8%	323.790	-7,3%
2024	78.423	-28,9%	214.272	-33,8%
2025	118.958	51,7%	324.061	51,2%

Alle Unterkünfte: Hotels, Pensionen, Jugendherbergen, Campingplätze und sonstige Unterkünfte  
Besuche bei Freunden und Verwandten nicht erfasst.

Quelle: MA 23 - Dezernat Statistik  
Herausgeber: WienTourismus  
Angela Zettel, Tel. +43-1-211 14-125; angela.zettel@wien.info

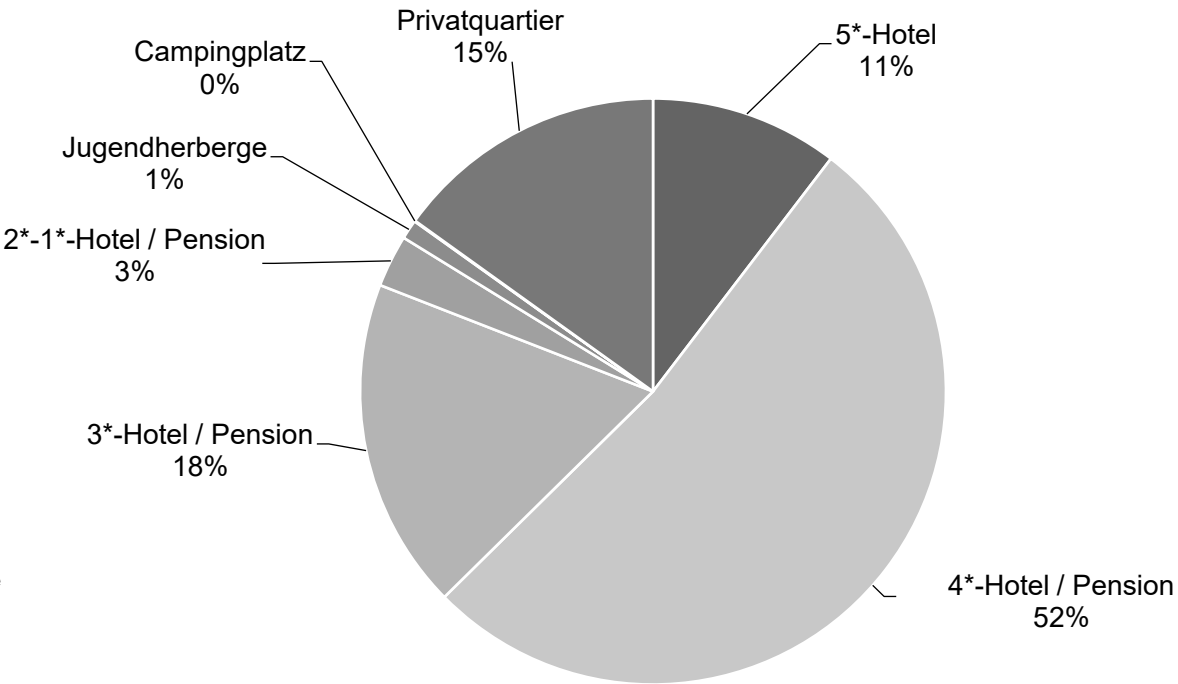
Diese und andere Statistiken finden Sie unter:  
[www.B2B.wien.info](http://www.B2B.wien.info) (Kapitel: Statistik & Marktforschung)



Nächtigungsanteile Jänner-Dezember 2025  
Alle Unterkünfte  
Israel

W I E N

Kategorie	Nächtigungen	Anteil in %
5*-Hotel	33.663	10,4
4*-Hotel / Pension	169.269	52,2
3*-Hotel / Pension	59.279	18,3
2*-1*-Hotel / Pension	9.328	2,9
Jugendherberge	3.467	1,1
Campingplatz	141	0,0
Privatquartier	48.914	15,1
alle Unterkünfte	324.061	100



Alle Unterkünfte: Hotels, Pensionen, Jugendherbergen, Campingplätze und sonstige Unterkünfte  
Besuche bei Freunden und Verwandten nicht erfasst.  
Quelle: MA 23 (Dezernat Statistik)  
Herausgeber: WienTourismus  
Angela Zettel, Tel. +43-1-211 14-125; angela.zettel@wien.info

Diese und andere Statistiken finden Sie unter:  
[www.B2B.wien.info](http://www.B2B.wien.info) (Kapitel: Statistik & Marktforschung)