

Nächtigungen im Jahresverlauf 2021 - 2025

Alle Unterkünfte

Island

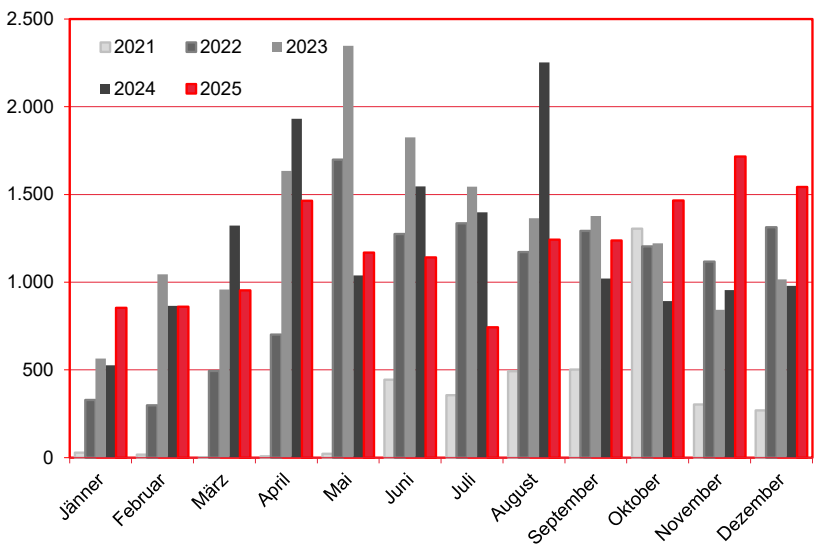
W I E N

Monat	2021	2022	2023	2024	+/- in %	2025	+/- in %
Jänner	29	329	565	527	-6,7%	854	62,0%
Februar	17	299	1.045	866	-17,1%	861	-0,6%
März	2	494	958	1.323	38,1%	953	-28,0%
April	7	701	1.635	1.932	18,2%	1.465	-24,2%
Mai	22	1.699	2.347	1.038	-55,8%	1.169	12,6%
Juni	444	1.274	1.826	1.546	-15,3%	1.142	-26,1%
Juli	356	1.335	1.544	1.398	-9,5%	743	-46,9%
August	492	1.172	1.364	2.252	65,1%	1.242	-44,8%
September	502	1.292	1.377	1.021	-25,9%	1.238	21,3%
Oktober	1.305	1.204	1.221	892	-26,9%	1.466	64,3%
November	303	1.117	843	955	13,3%	1.717	79,8%
Dezember	270	1.313	1.017	980	-3,6%	1.543	57,4%
Gesamtjahr	3.749	12.229	15.742	14.730	-6,4%	14.393	-2,3%

Alle Unterkünfte: Hotels, Pensionen, Jugendherbergen, Campingplätze und sonstige Unterkünfte
Besuche bei Freunden und Verwandten nicht erfasst.

Quelle: MA 23 - Dezernat Statistik
Herausgeber: WienTourismus
Angela Zettel, Tel. +43-1-211 14-125; angela.zettel@wien.info

Diese und andere Statistiken finden Sie unter:
www.B2B.wien.info (Kapitel: Statistik & Marktforschung)



Ankünfte und Nächtigungen Jänner-Dezember 2011 - 2025

Alle Unterkünfte

Island

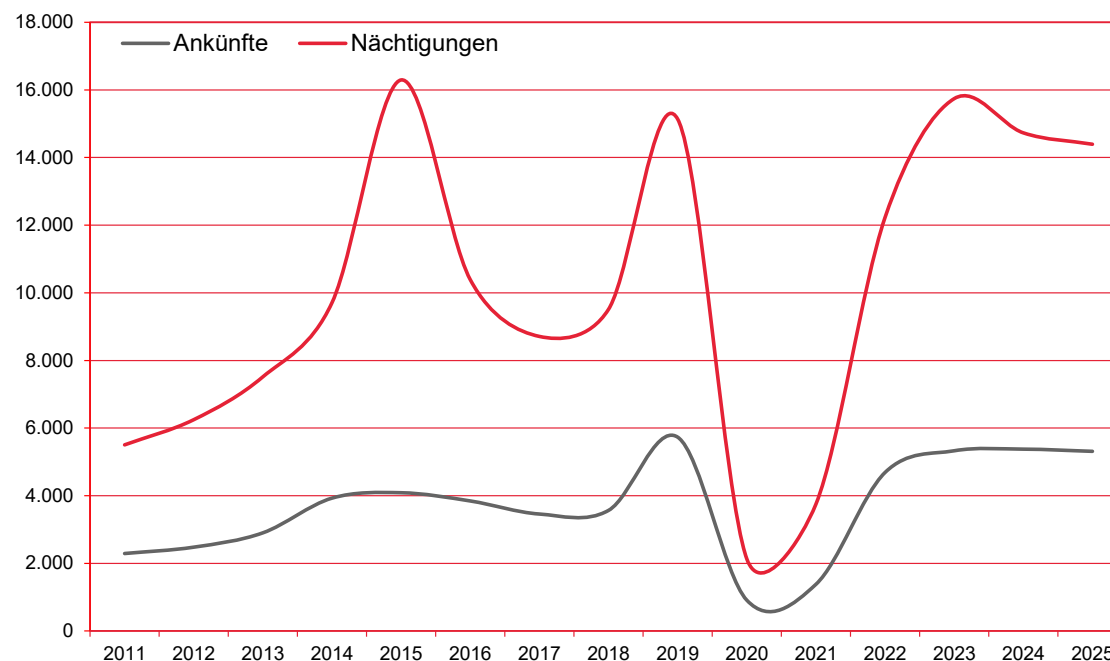
W I E N

Jahr	Ankünfte	+/- in %	Nächtigungen	+/- in %
2011	2.289	-8,7%	5.503	-7,4%
2012	2.477	8,2%	6.247	13,5%
2013	2.901	17,1%	7.515	20,3%
2014	3.927	35,4%	9.706	29,2%
2015	4.087	4,1%	16.295	67,9%
2016	3.844	-5,9%	10.388	-36,3%
2017	3.457	-10,1%	8.710	-16,2%
2018	3.564	3,1%	9.511	9,2%
2019	5.731	60,8%	15.138	59,2%
2020	910	-84,1%	2.132	-85,9%
2021	1.378	51,4%	3.749	75,8%
2022	4.686	240,1%	12.229	226,2%
2023	5.328	13,7%	15.742	28,7%
2024	5.376	0,9%	14.730	-6,4%
2025	5.311	-1,2%	14.393	-2,3%

Alle Unterkünfte: Hotels, Pensionen, Jugendherbergen, Campingplätze und sonstige Unterkünfte
Besuche bei Freunden und Verwandten nicht erfasst.

Quelle: MA 23 - Dezernat Statistik
Herausgeber: WienTourismus
Angela Zettel, Tel. +43-1-211 14-125; angela.zettel@wien.info

Diese und andere Statistiken finden Sie unter:
www.B2B.wien.info (Kapitel: Statistik & Marktforschung)



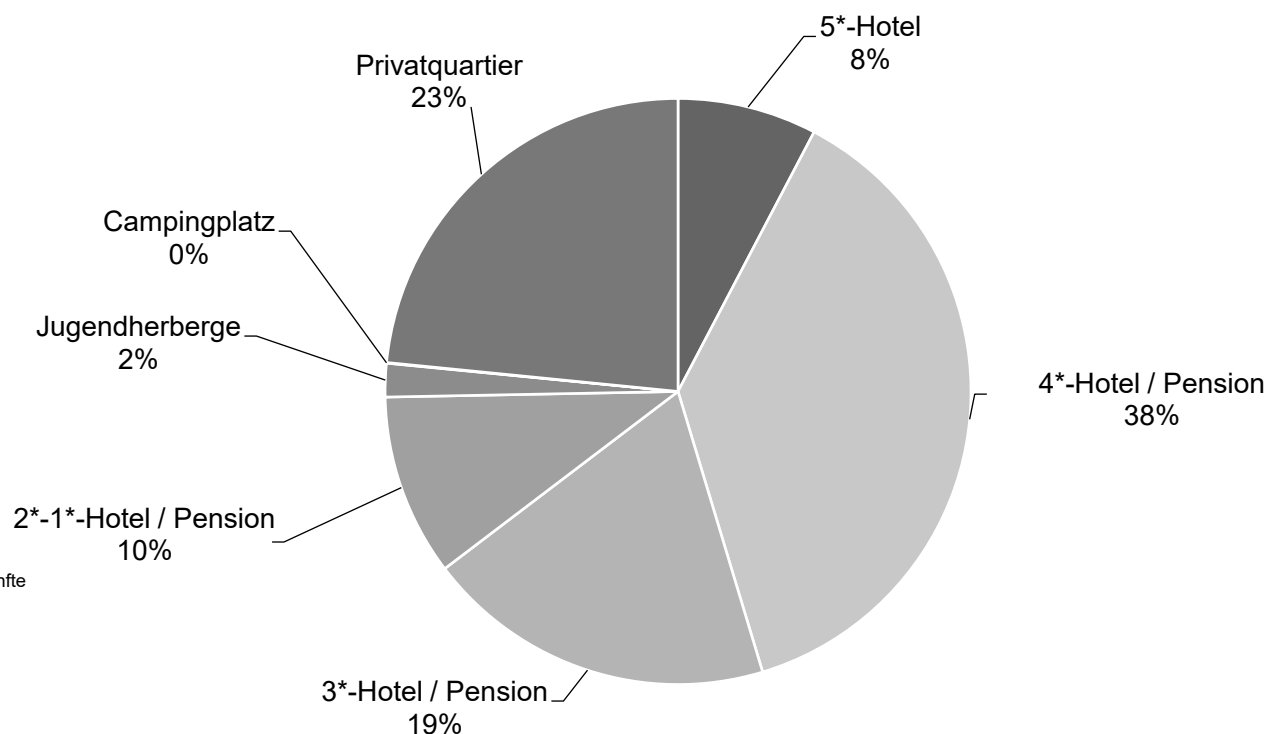
Nächtigungsanteile Jänner-Dezember 2025

Alle Unterkünfte

Island

W I E N

Kategorie	Nächtigungen	Anteil in %
5*-Hotel	1.107	7,7
4*-Hotel / Pension	5.418	37,6
3*-Hotel / Pension	2.782	19,3
2*-1*-Hotel / Pension	1.444	10,0
Jugendherberge	266	1,8
Campingplatz	5	0,0
Privatquartier	3.371	23,4
alle Unterkünfte	14.393	100



Alle Unterkünfte: Hotels, Pensionen, Jugendherbergen, Campingplätze und sonstige Unterkünfte
Besuche bei Freunden und Verwandten nicht erfasst.

Quelle: MA 23 (Dezernat Statistik)

Herausgeber: WienTourismus

Angela Zettel, Tel. +43-1-211 14-125; angela.zettel@wien.info

Diese und andere Statistiken finden Sie unter:

www.B2B.wien.info (Kapitel: Statistik & Marktforschung)